

Resultados preliminares para ALC en cuentas nacionales/MORES

**Seminario Anual de Cuentas Nacionales
América Latina y el Caribe:
Avances y Desafíos**
Giannina López
División de Estadísticas
Comisión Económica para América Latina y el Caribe

Octubre 2023



NACIONES UNIDAS

CEPAL



años

Trabajando por
un futuro productivo,
inclusivo y sostenible

Contenido

- Requerimientos MORES
- PIB por enfoque de Gasto en ALC
- MORES: desafíos para ALC en el marco del PCI
- Elaboración MORES Ciclo 2021
- Análisis global
- Análisis Encabezados Básicos
- Oportunidades de mejora para el ciclo 2021del PCI

Requerimientos

Código	Nombre de clasificacion	Nivel
1000000	Producto Interno bruto	PIB
1100000	Gasto en consumo individual de los hogares	Principales agregados
1200000	Gasto en consumo individual de los ISFLHs	Principales agregados
1300000	Gasto en consumo individual de gobierno	Principales agregados
1400000	Gasto en consumo colectivo de gobierno	Principales agregados
1500000	Formation bruta de capital	Principales agregados
1600000	Balance de exportaciones e importaciones	Principales agregados

Fuente: CEPAL elaboración propia en base a PCI

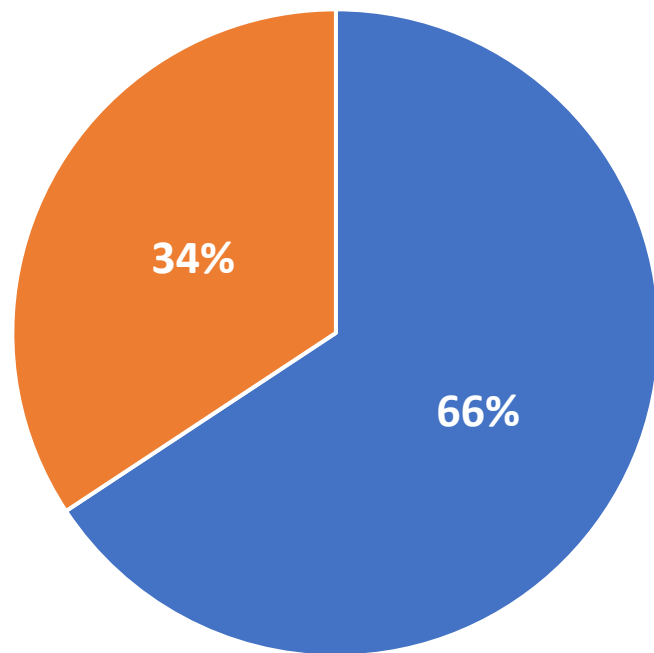
Requerimientos

Codigo	Nombre de clasificacion	Encabezado Basico
1100000	Gasto en consumo individual de los hogares	110
1200000	Gasto en consumo individual de los ISFLHs	5
1300000	Gasto en consumo individual de gobierno	21
1400000	Gasto en consumo colectivo de gobierno	5
1500000	Formacion bruta de capital	12
1600000	Balance de exportaciones e importaciones	2
	Total	155

Fuente: CEPAL elaboración propia en base a PCI

PIB según enfoque de Gasto

35 países participantes

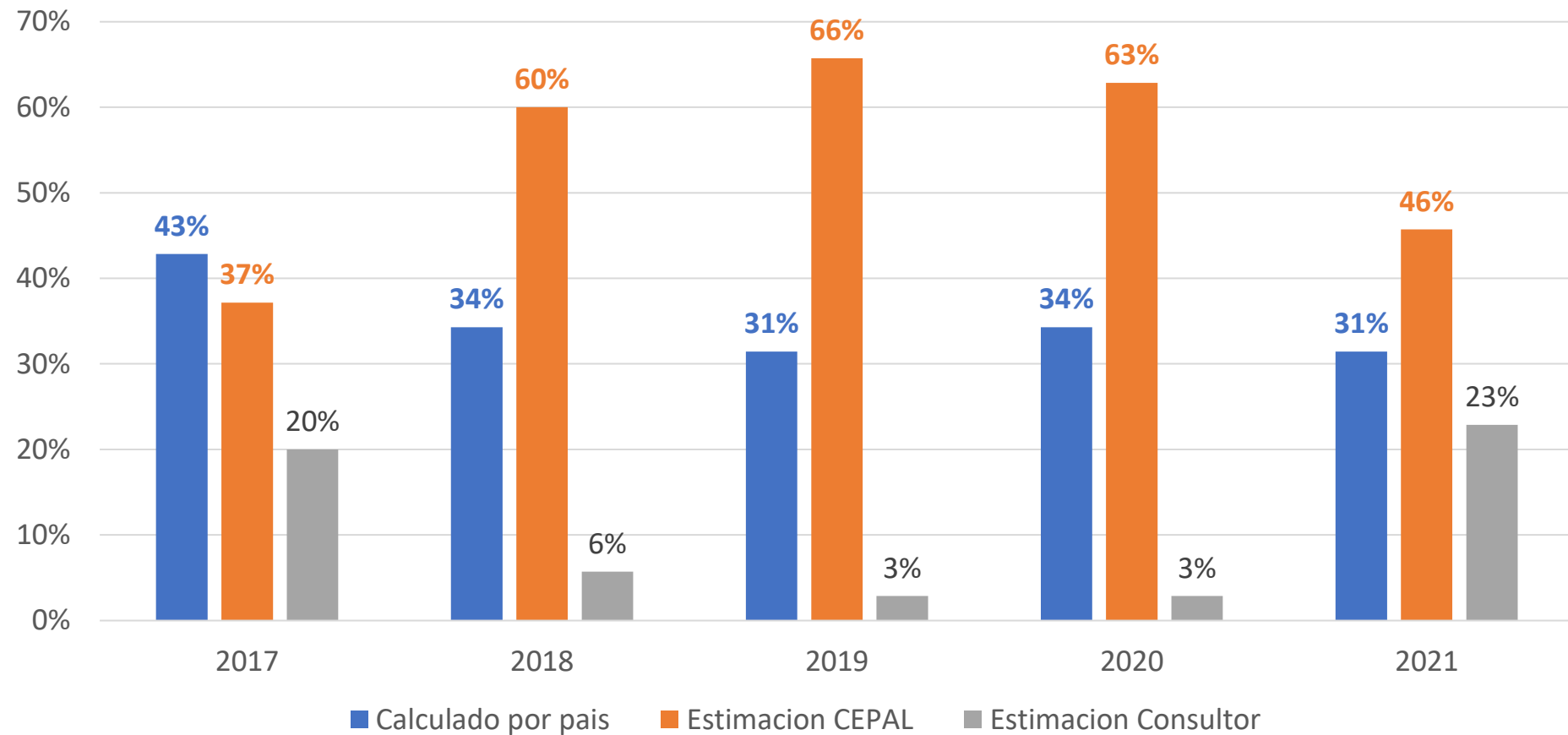


- Dispone de PIB por enfoque de gasto
- No dispone de PIB por enfoque de gasto



Fuente: CEPAL elaboración propia en base a PCI

Elaboración MORES Ciclo 2021



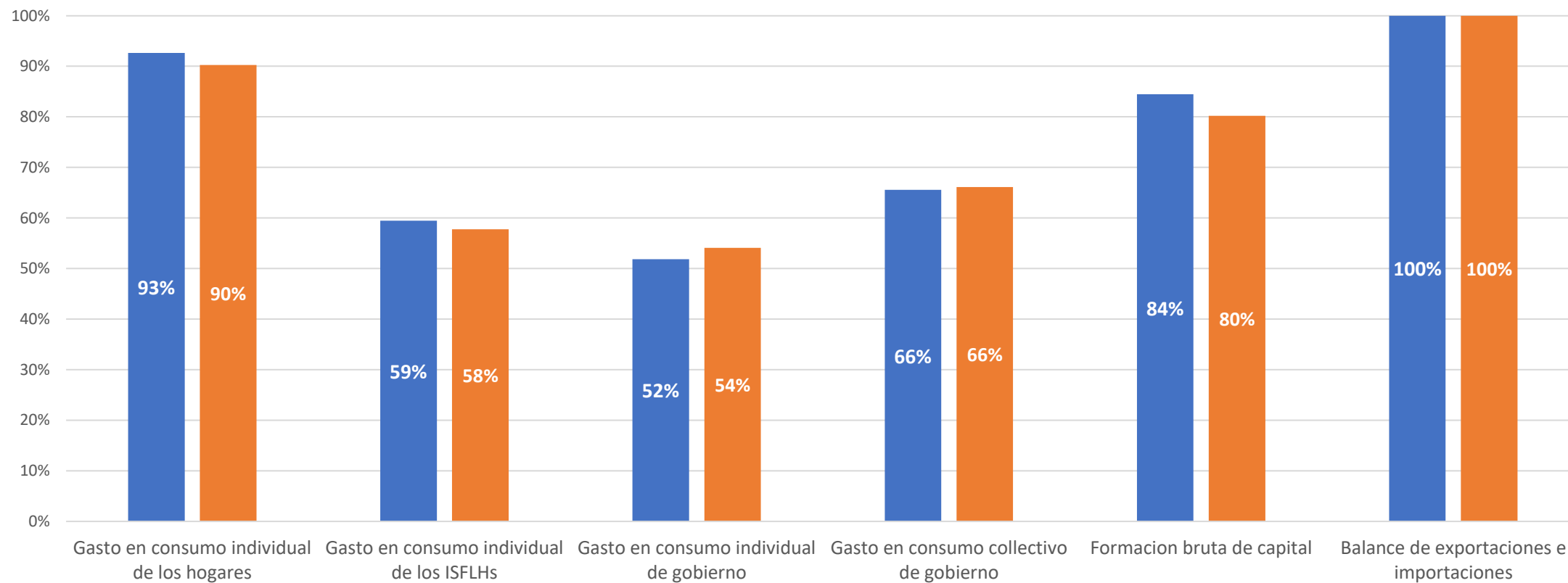
Fuente: CEPAL elaboración propia en base a PCI

Análisis Global

LAC		Additivity Error Flag	BH should Be Negative Flag	BH should be positive Flag	Zero or Value error Flag	Price available but no expenditure reported	Expenditure available but no price reported for Non-Reference PPP BH	2021 expenditure available but no expenditure for 2017	2017 expenditure available but no expenditure for 2021
Argentina	ARG	5			8			13	14
Bolivia	BOL							3	6
Brazil	BRA				6				12
Dominican Republic	DOM				3				2
Ecuador	ECU				3				
Guatemala	GTM				4			NA	NA
Honduras	HND				15	4			
Nicaragua	NIC				5				
Panama	PAN				7			53	4
Peru	PER							48	
Paraguay	PRY	2			13	2		1	40
El Salvador	SLV				15			7	30
Uruguay	URY	1			9	2		4	
Aruba	ABW				12	3		4	4
Anquilla	AIA				15	3			
Antigua and Barbuda	ATG				2				
Belize	BLZ	6	1		29			24	45
Bermuda	BMU				9			5	
Bonaire	BON	Not enough basic heading Level expenditures to conduct a validation analysis							
Curaçao	CUW	6			35	17			87
Cayman Islands	CYM				10				
Dominica	DMA				11	1			
Grenada	GRD	5			11			5	
Guyana	GUY				13				
Jamaica	JAM				10				
St. Kitts and Nevis	KNA				11			9	
St. Lucia	LCA				13	2			
Montserrat	MSR				13	2		4	2
Suriname	SUR	Not enough basic heading Level expenditures to conduct a validation analysis							
Turks and Caicos Isla	TCA				2				
Trinidad and Tobago	TTO				10				
St. Vincent and the E	VCT				11	1			
Virgin Islands, British	VGB				2				

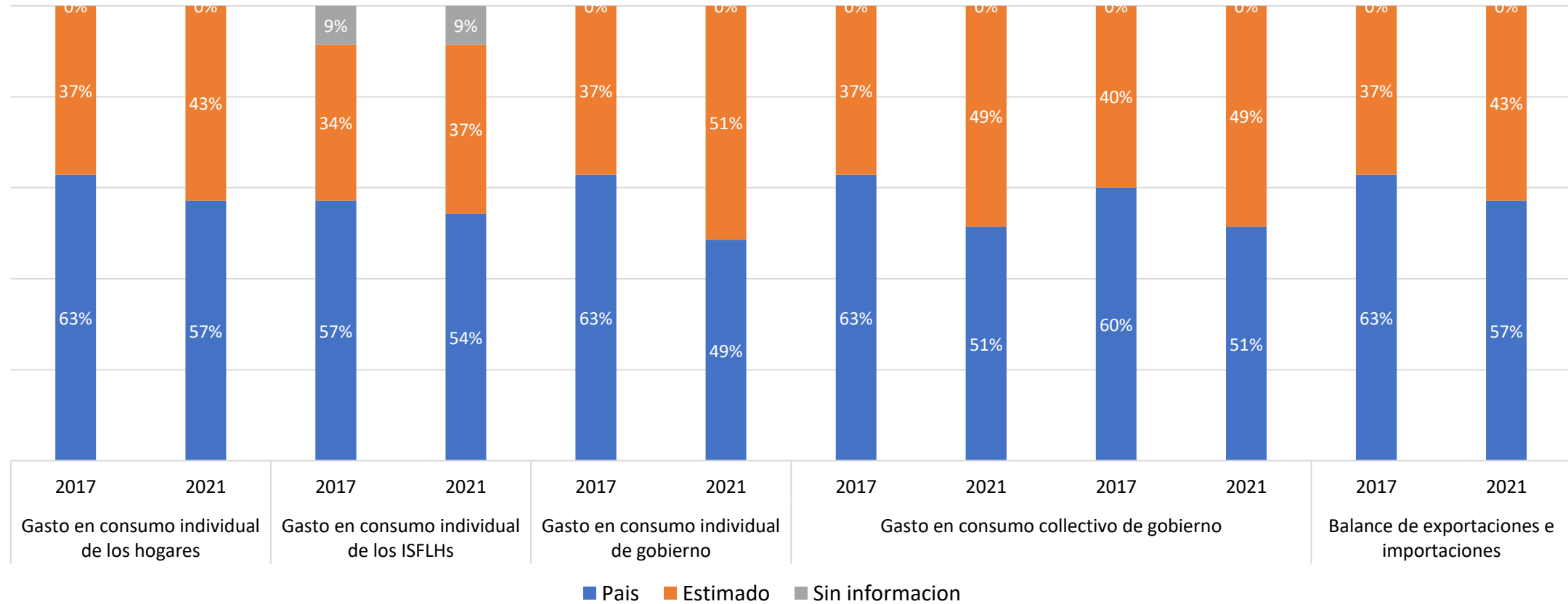
Fuente: Banco Mundial

Encabezados Básicos



Fuente: CEPAL elaboración propia en base a PCI ■ 2017 ■ 2021

Encabezados básicos estimados



Fuente: CEPAL elaboración propia en base a PCI

Oportunidades y Desafíos

- Nuevos resultados

“MORES Actualizados”

- Utilizar información base disponible para obtener MORES a través de *método directo*
- *Importancia de contar con un conjunto de datos de información completo (datos, metadatos, fuentes, etc.)*

Síguenos en:



<https://www.cepal.org/es>



https://twitter.com/cepal_onu



<https://www.facebook.com/cepal.onu>



<https://www.youtube.com/user/CEPALONU>



<https://www.flickr.com/photos/cepal>



NACIONES UNIDAS

CEPAL



años

Trabajando por
un futuro productivo,
inclusivo y sostenible