

**Seminario Anual de Cuentas Nacionales en América Latina y el Caribe:
Agenda de cambios en las mediciones de las estadísticas económicas y temas
emergentes ante los nuevos desafíos**

6 de Octubre de 2022

Programa de Comparación Internacional

**Avances en la implementación del ciclo 2021 en
América Latina y El Caribe**



NACIONES UNIDAS

CEPAL

División de Estadísticas de la CEPAL

Contenido

- CEPAL: Difusión de actividades y resultados de la implementación del PCI en ALC
- Implementación del ciclo 2021 en ALC



NACIONES UNIDAS

CEPAL

Proceso implementación PCI: requerimientos de precios y cuentas nacionales



- Investigación y metodología
- Directrices normalizadas
- Identificación de la lista regional
- Recolección de la data
- Validación data
- Procesamiento de la data
- Aseguramiento de la calidad
- Análisis y publicación
- Usos y aplicaciones



Precios locales recolectados



Datos sobre el Gasto



Muebles, Equipamiento del Hogar y Mantenimiento rutinario del Hogar

Producto Interno Bruto

Alimentos

Bebidas Alcohólicas, Tabaco y Estupefacientes

Vestimenta y Calzado

Transporte

Comunicación

Restaurantes y Hoteles

Compras Netas en El Exterior

Gasto de Consumo Individual del Gobierno

Gasto De Consumo Colectivo del Gobierno

Formación Bruta de Capital

Balanza De Exportaciones e Importaciones

Consumo Individual Efectivo

Gasto En Consumo Final de Hogares e ISFLSH

Gasto En Consumo Individual de los Hogares sin Vivienda

Gasto en Consumo Final del Gobierno General



NACIONES UNIDAS

CEPAL

CEPAL: Difusión de actividades y resultados del PCI en ALC

ACTIVITIES

MEETINGS AND TECHNICAL SYMPOSIUMS | 27-30 SEP 2021, REUNIÓN VIRTUAL / VIRTUAL MEETING, MEXICO
Eighth Global Conference on Statistical Data and Metadata Exchange (SDMX) - Data without barriers
The Economic Commission for Latin America and the Caribbean (ECLAC), through its Statistics Division, will participate at the eighth Global Conference on SDMX in a panel discussion focused on the...

MEETINGS AND TECHNICAL SYMPOSIUMS | 29-30 SEP 2021, REUNIÓN VIRTUAL / VIRTUAL MEETING, CHILE
Technical meeting on validation of prices of household consumption expenditure
Virtual meeting organized by ECLAC in its capacity as Regional Coordinator for Latin America and the Caribbean of the ICP.

OTHER EVENTS | 15 OCT 2021, EVENTO VIRTUAL / VIRTUAL EVENT, CHILE
New interface of CEPALSTAT portal to improve accessibility to Latin America and the Caribbean regionally comparable statistics
The launch of this new interface of the ECLAC statistical data portal will be held place virtually.

Naciones Unidas | CEPAL | División de Estadística | Inicio | Acerca de | Español | English

CEPALSTAT
Bases de Datos y Publicaciones Estadísticas

ESTADÍSTICAS E INDICADORES • PERFILES REGIONALES • PERFILES NACIONALES • REPORTAL • MÉTODOS Y CLASIFICACIONES • PUBLICACIONES • OPEN DATA/VI

NOVEDADES

- 24 de Agosto, 2022 | EVENTO
XXI Reunión del Comité Ejecutivo de la Conferencia Estadística de las Américas de la CEPAL
- 14 de Julio, 2022 | PUBLICACION
Nueva publicación: Lecturas y resultados de la pandemia por COVID-19 y sus efectos en América Latina
- 01 de Julio, 2022 | NUEVAS CIFRAS MENSUALES DE ÍNDICE DE PRECIOS AL CONSUMIDOR (IPC) POR GRUPOS
CEPALSTAT presenta datos mensuales actualizados para los 33 países de América Latina y el Caribe disponibles a mayo de 2022. El índice se comparará a los series de IPC, IPC-A-Hilbert y Bótilos, IPC Subgrupo IPC Troncal e IPC No troncal.

PRINCIPALES CIFRAS DE AMÉRICA LATINA Y EL CARIBE

POBLACION TOTAL	POBREZA EXTREMA	TASA DE DESOCUPACION	TASA DE CRECIMIENTO DEL PIB	TASA DE CRECIMIENTO DEL IPC	INTENSIDAD ENERGÉTICA DEL PIB
660 269 millas de personas 2022	13.1% de la población 2020	10.5% de la población económicamente activa 2020	6.6% y precios constantes 2021	12.5% porcentaje 2021	1.0 mil dólares por equivalentes de población 2019

Cuentas nacionales

PROJECT DOCUMENTS

International Comparison Program: 2017 round for Latin America and the Caribbean

Methodology and main results

Maria Paz Collinao
Claudia de Camino Ferraro
Federico Dorri
Martha Tovar Soria

UNITED NATIONS
ECLAC

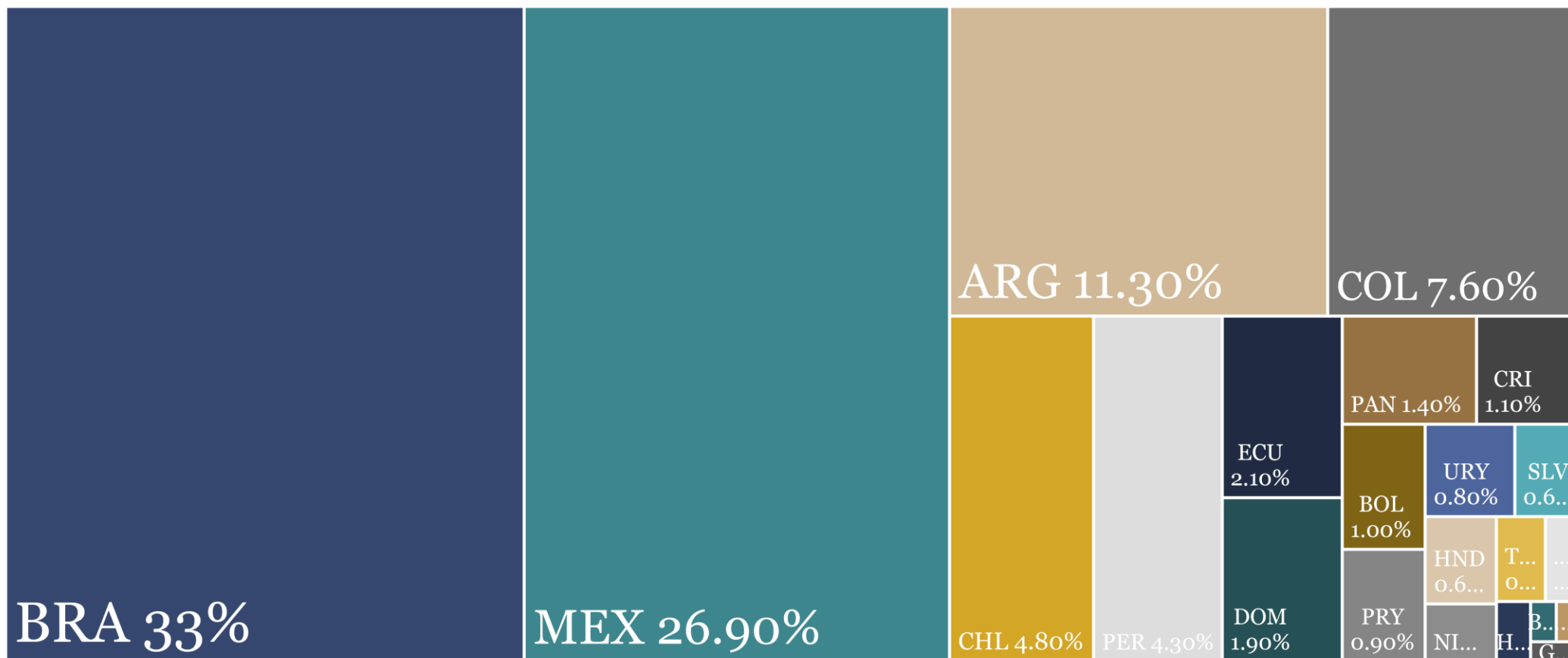
WORLD BANK GROUP

https://www.cepal.org/sites/default/files/publication/files/46742/S2000830_en.pdf

<https://statistics.cepal.org/portal/cepalstat/dashboard.html?theme=2&lang=es>

<https://www.cepal.org/en/work-areas/statistics>

Ciclo 2017: tamaño de las economías



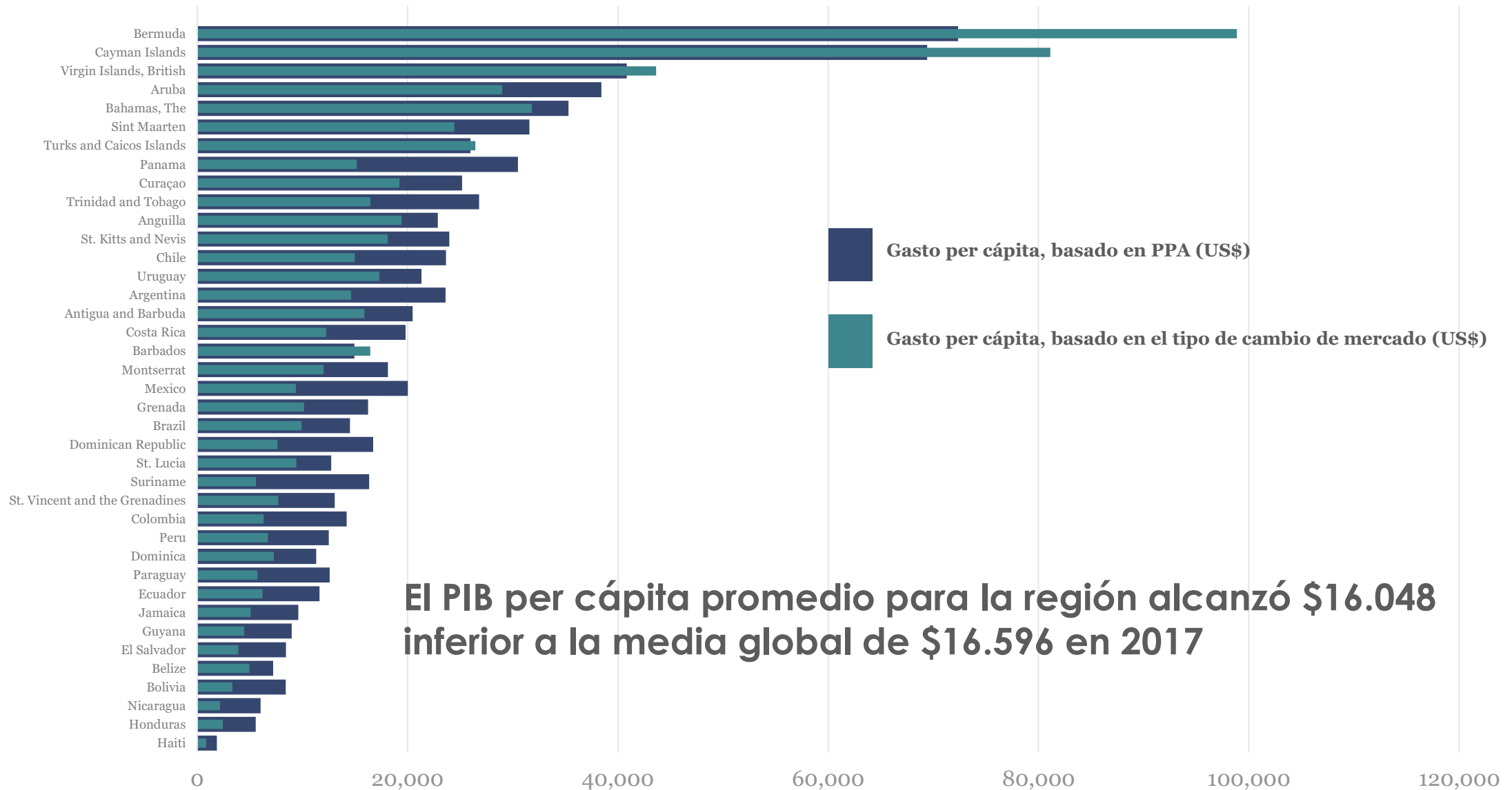
Fuente: Banco Mundial - Source: World Bank



NACIONES UNIDAS

CEPAL

Ciclo 2017 PCI: PIB per cápita



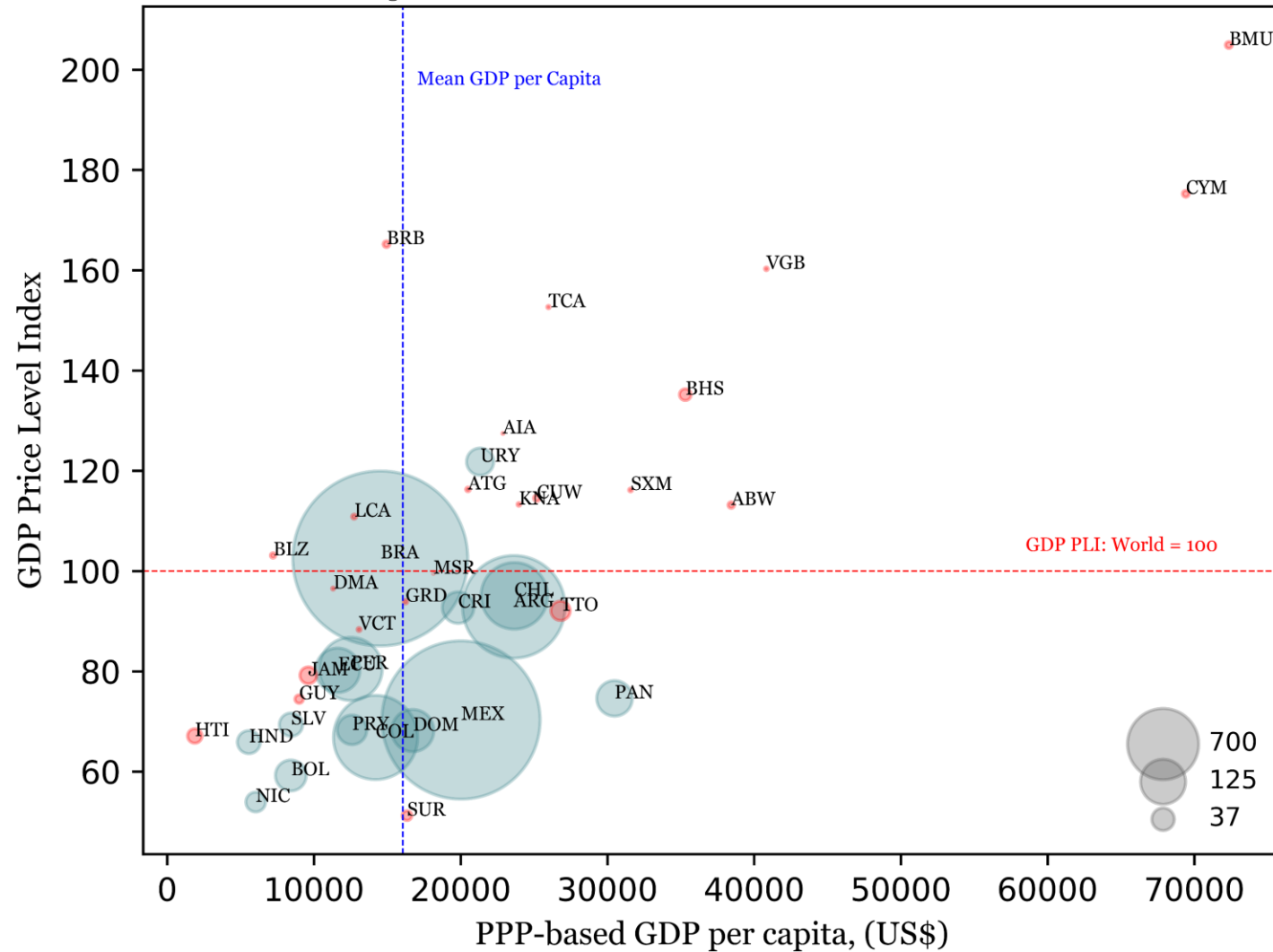
Fuente: Banco Mundial



NACIONES UNIDAS

CEPAL

PIB basado en PPA, PIB per cápita e índice de nivel de precios del PIB, 2017



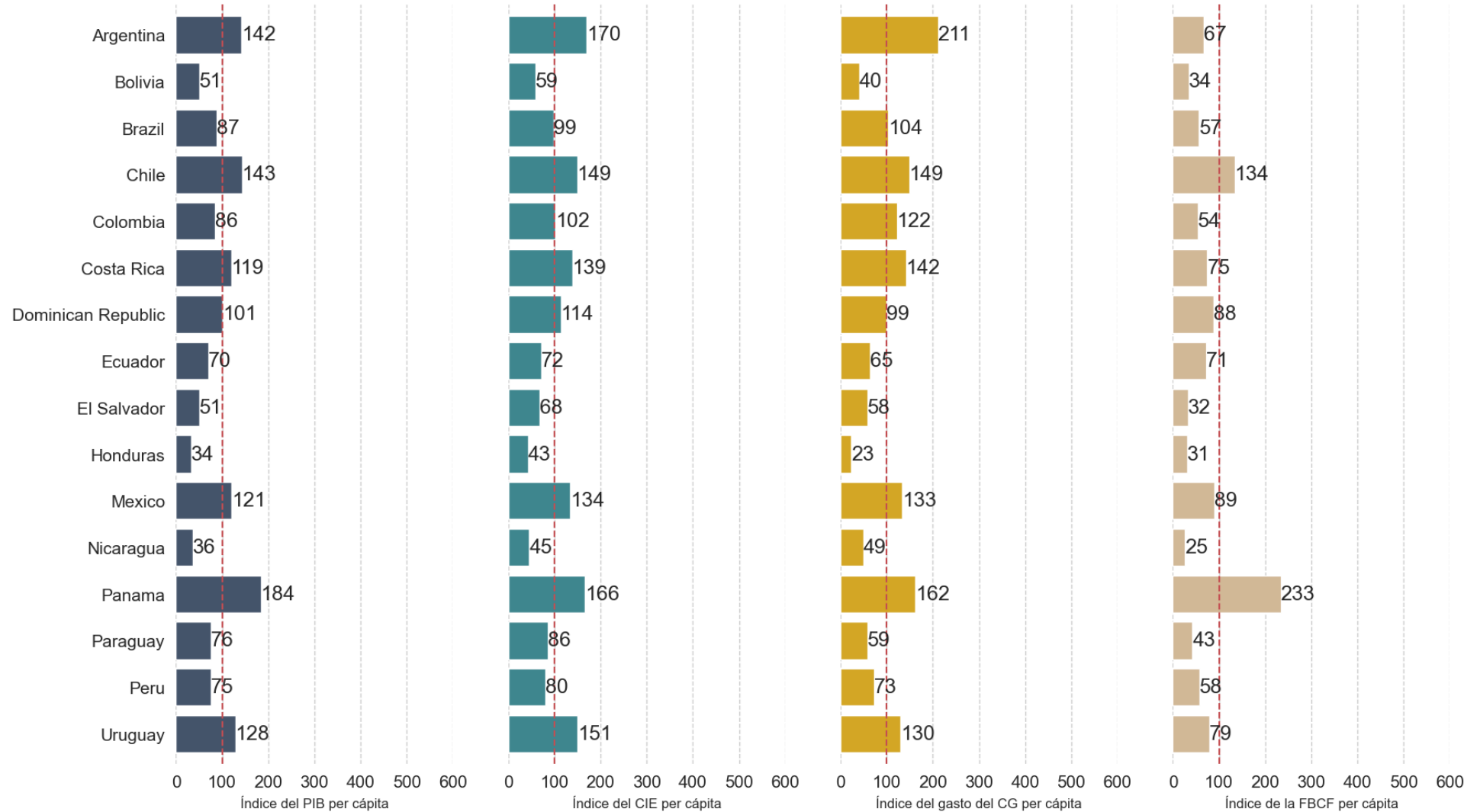
Burbujas representan el tamaño relativo del PIB en PPA
 Fuente: Banco Mundial



NACIONES UNIDAS

CEPAL

Índice de gasto per cápita base PPA para el PIB y los principales componentes del gasto por país (World = 100)



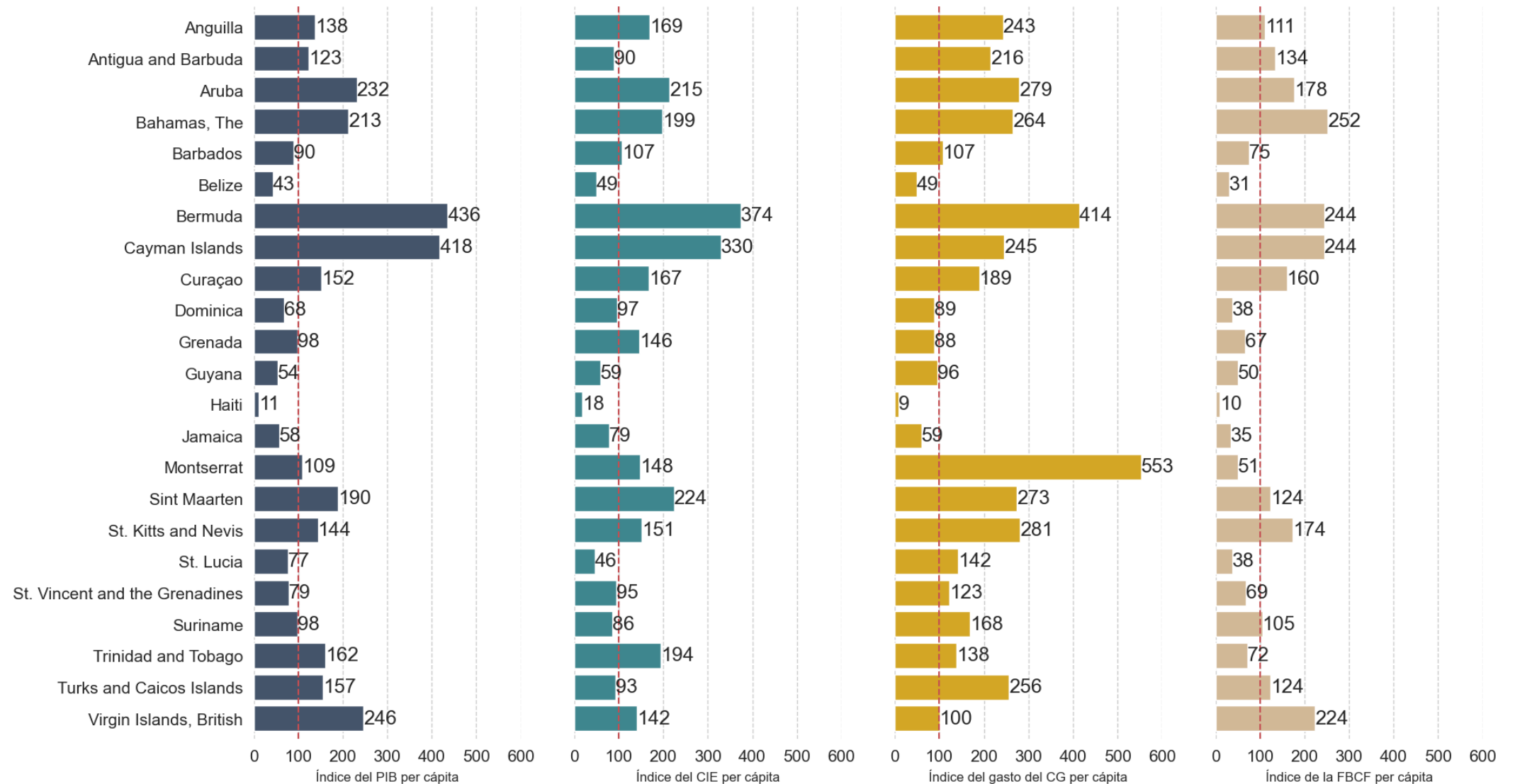
CIE: Consumo Individual Efectivo CG: Consumo de Gobierno FBCF: Formación Bruta de Capital Fijo
 Fuente: Banco Mundial



NACIONES UNIDAS

CEPAL

Índice de gasto per cápita base PPA para el PIB y los principales componentes del gasto por país (World = 100)



CIE: Consumo Individual Efectivo CG: Consumo de Gobierno FBCF: Formación Bruta de Capital Fijo

Fuente: Banco Mundial



NACIONES UNIDAS

CEPAL

Economías participantes ALC 2021

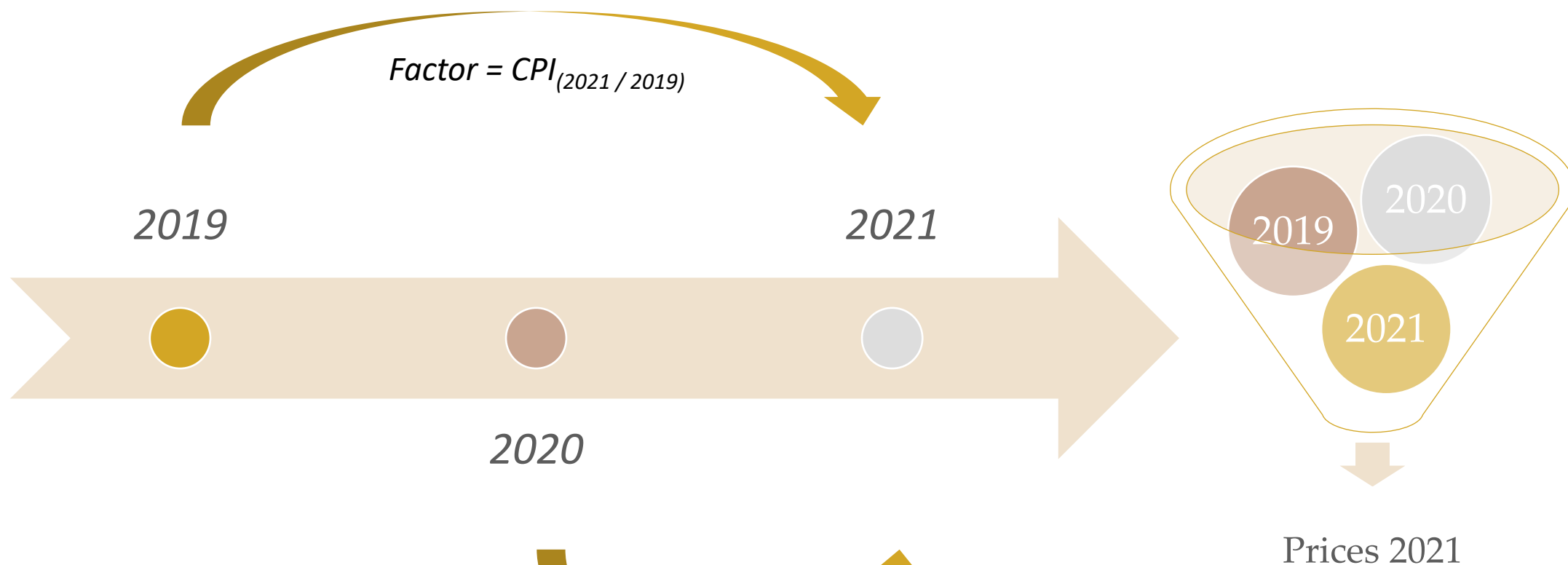


*Consumo
de los hogares*



*3
países
BHS, CYM y BRB*

Extrapolación de precios



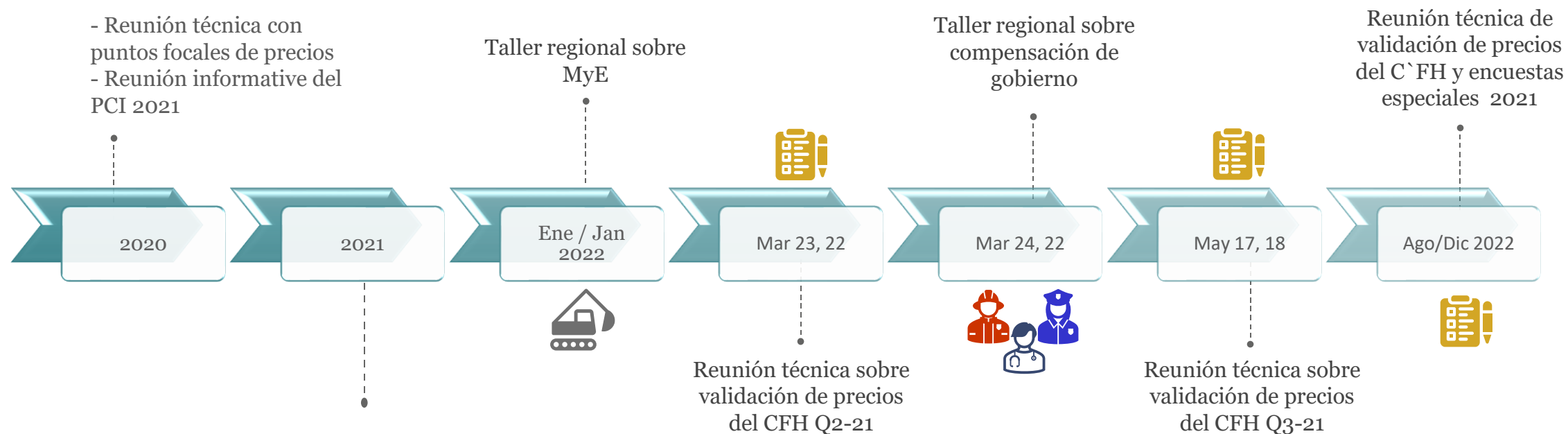
Se utilizó el IPC al nivel más detallado disponible proporcionado por los países para calcular el factor de acuerdo con el artículo



NACIONES UNIDAS

CEPAL

Resumen de talleres y reuniones



03/21 Reunion técnica de Educación privada, alquileres y volumen de Vivienda



05/21 Reunión técnica sobre cuentas nacionales y requerimientos de la data



07/21 Taller regional sobre encuesta de construcción



09/21 Reunión técnica sobre validación de precios del CFH



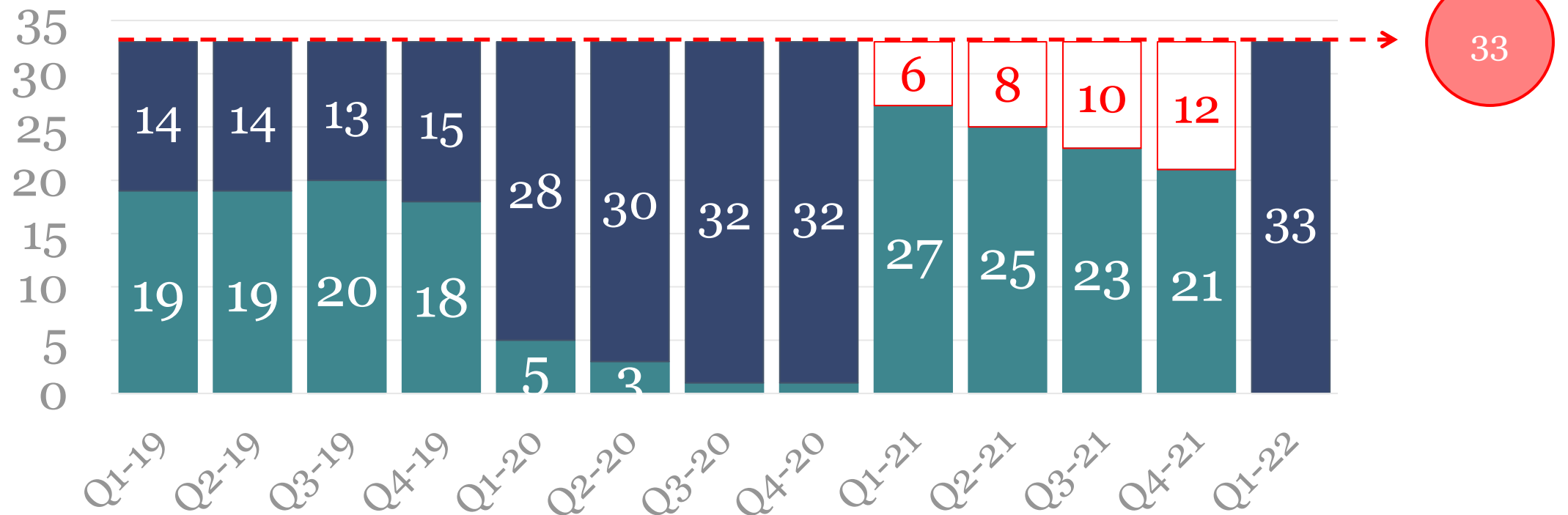
NACIONES UNIDAS

CEPAL

Calendario de recolección de precios

	1-2021	2-2021	3-2021	4-2021	1-2022	2-2022	3-2022	4-2022
Encabezados básicos y encuestas especiales PCI 2021								
Consumo de Hogares.								
Encuestas Especiales:								
Educación Privada (Feb – Dic)								
Educación Privada (Ago/Sep – May/Jun)								
Alquileres								
Volumen de Vivienda								
Maquinaria y Equipo								
Construcción								
Compesación de Gobierno								
Enfoque del gasto del PIB			M17	M18-20			M21	
Población			P17	P18-20			P21	
IPC, Deflatores, Tipo de cambio								

Cuestionarios recibidos Consumo de los hogares. Años 2019, 2020 y 2021



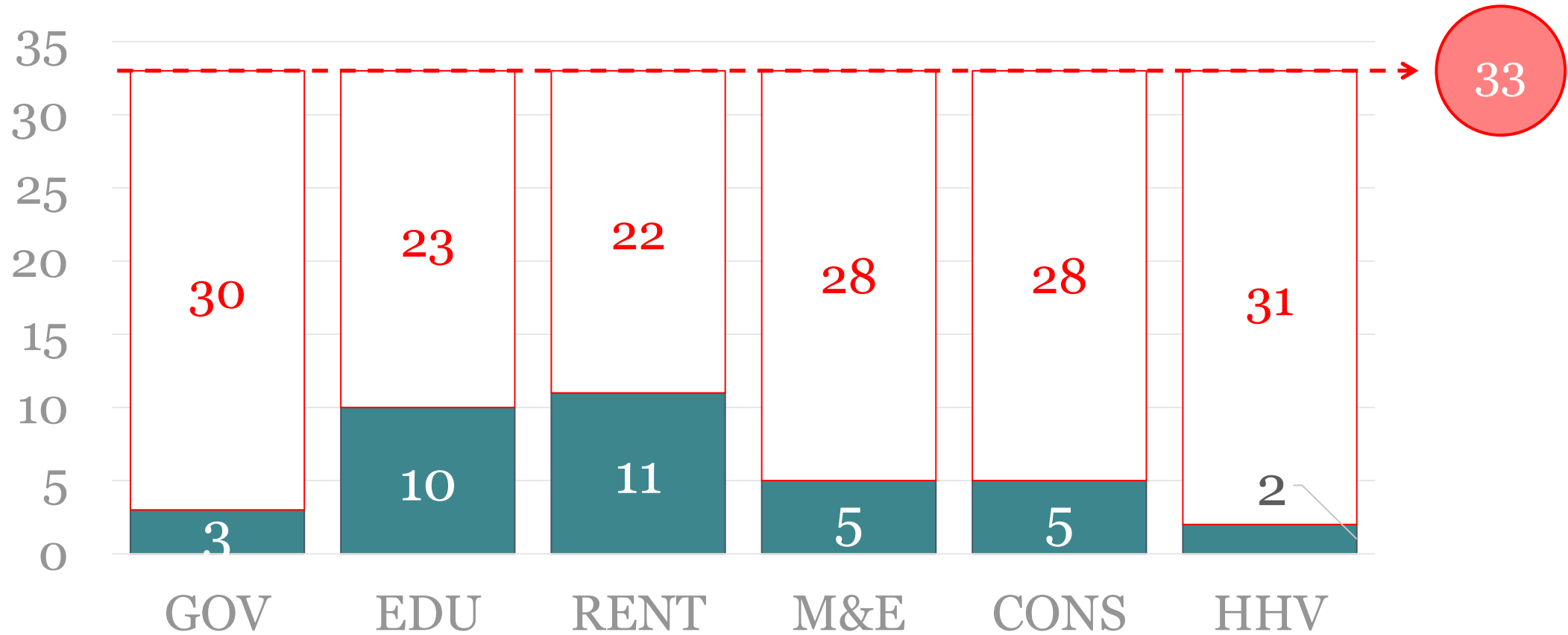
Fuente: CEPAL



NACIONES UNIDAS

CEPAL

Cuestionarios recibidos - Encuestas especiales 2021



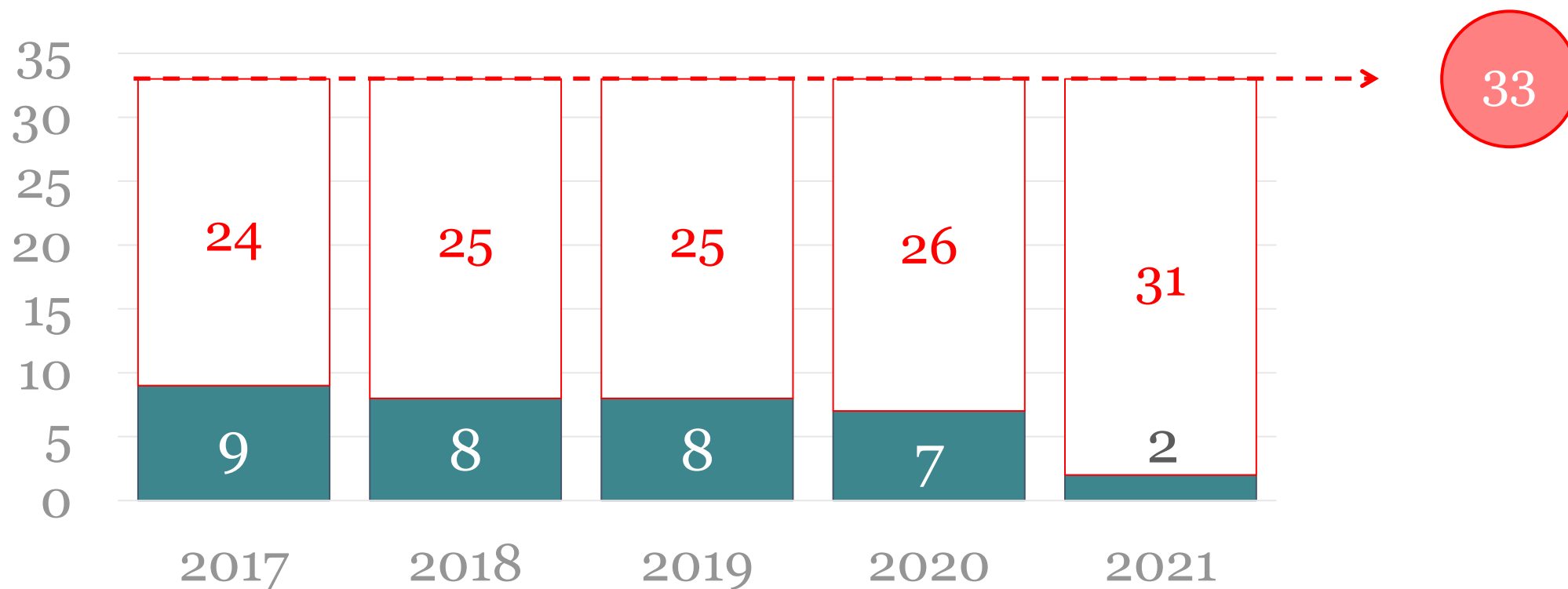
Fuente: CEPAL



NACIONES UNIDAS

CEPAL

Cuestionarios recibidos - MORES, año 2021



Fuente: CEPAL



NACIONES UNIDAS

CEPAL

Desafíos en la implementación del ciclo 2021 del PCI

Limitaciones financieras y de recursos humanos.

Desafíos del COVID-19 en el trabajo estadístico:

- Restricciones de confinamiento y movilidad
- Cierre de tiendas post pandemia (2021 y 2022).

Realización de Ronda Censal en la región del Caribe (Barbados, Bahamas)

Desastres naturales en países de ALC (Haití, San Vicente y las Granadinas).

Retraso en la presentación de datos de los países del Caribe, superposición de tareas censales e implementación del PCI (abril-mayo de 2022).

Retraso en la presentación de datos de los países de ALC debido a cambios de personal.



NACIONES UNIDAS

CEPAL

Desafíos en la compilación de los requerimientos de CCNN en ALC



Etapa actual y próximos pasos:

Validación en CEPAL:

- Intraeconomía e Intereconomía
- Validación del Gasto de Consumo de los Hogares
- MORES
- Encuestas Especiales.

Reuniones técnicas sobre validación:

- Precios
- Encuestas Especiales
- MORES

Desarrollo de capacidades:

- Talleres de trabajo.
- Asistencia Técnica in Cuentas Nacionales (MORES) y Encuestas Especiales.
- Cooperación Horizontal (BDA, ESCWA, OCDE).



NACIONES UNIDAS

CEPAL

¡GRACIAS!



NACIONES UNIDAS

CEPAL