

Panorama Encuestas Económicas América Latina y El Caribe

Octubre 2023



NACIONES UNIDAS



Giannina López

Unidad de Estadísticas Económicas

Comisión Económica para América Latina y el Caribe

Contenidos

- Encuestas económicas
- Importancia y uso
- Calidad
- Estado de situación
- Censos Económicos
- BADECON-CEPAL
- Indicadores
- Análisis



NACIONES UNIDAS

CEPAL

Encuestas Económicas

Las encuestas económicas son un instrumento de recolección de información basado en el reporte de las transacciones realizadas por empresas/establecimiento de una determinada industria



Fotografía o imagen detallada y completa de la economía en un momento determinado del tiempo



NACIONES UNIDAS

CEPAL

Importancia y uso

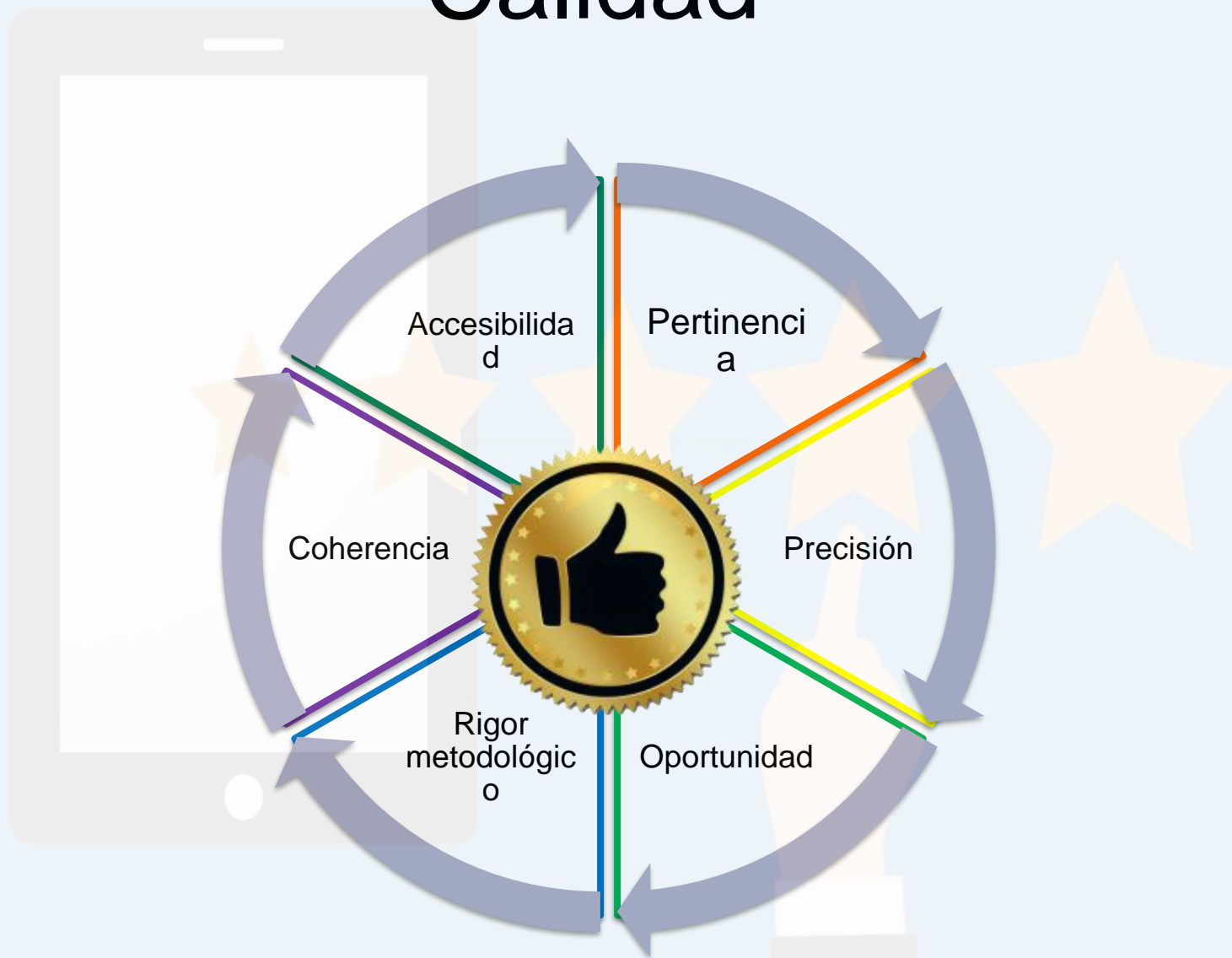
- Estadística básica fundamental para la producción de indicadores sectoriales, cuentas nacionales y estadísticas económicas
- Entrega información a nivel granular de las distintas actividades de la economía
- Información oportuna que da cuenta del comportamiento de las principales variables económicas
- Proporciona información estructural, y sobre el funcionamiento y producción de organizaciones en la economía
- Brinda información trascendente para la toma de decisiones en los sectores públicos y privados



NACIONES UNIDAS

CEPAL

Calidad



(IRIS 2008)



NACIONES UNIDAS

CEPAL

Estado de Situación

	Económicas	Agropecuarias	Minería	Manufactura	EGAS	Construcción	Servicios	Comercio	Hotelería	Transporte
Bolivia		1		1			1	1		
Brasil		1		1		1	1	1		
Chile		1	1	1	1	1	1	1	1	1
Colombia				1		1	1	1		
Costa Rica	1	1								
Ecuador	1									
El Salvador	1									
Guatemala		1					1			
Jamaica										
México				1			1	1		
Nicaragua	1							1		
Panamá	1									
Paraguay				1						
Perú	1									
República Dominicana	1									
Uruguay	1									
Total	8	5	1	6	1	3	6	6	1	1

Fuente: Elaboración propia



NACIONES UNIDAS

CEPAL

Censos económicos

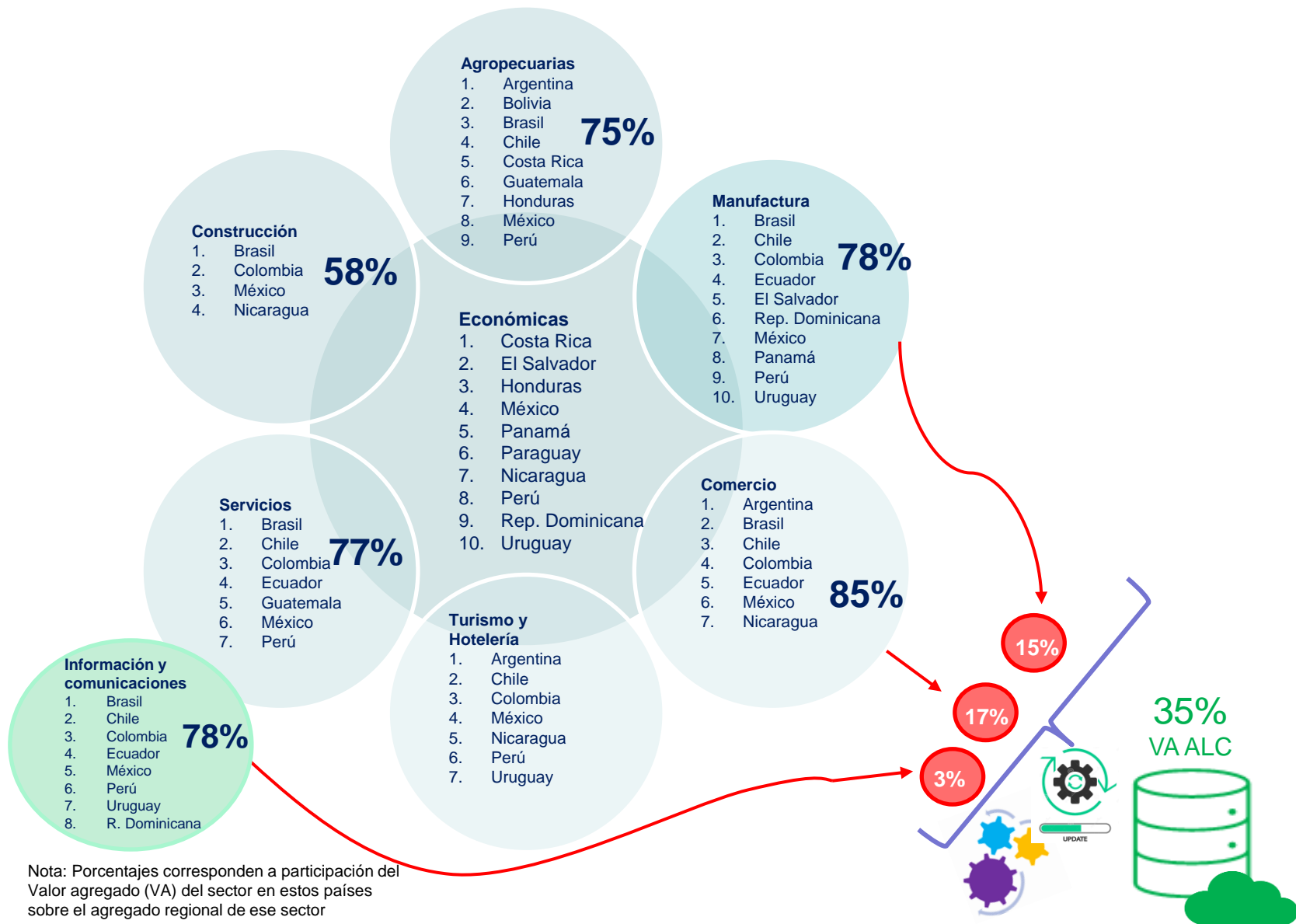
- Resultado de encuesta de día martes



NACIONES UNIDAS

CEPAL

BADECON: Repositorio de encuestas económicas de ALC que fomenta la utilización de la estadística económica básica y que permite la elaboración de indicadores intermedios regionales por actividad económica detallada



Nota: Porcentajes corresponden a participación del Valor agregado (VA) del sector en estos países sobre el agregado regional de ese sector

Indicadores creados desde BADECON

1. Agregados macroeconómicos por país
2. Valor Bruto de Producción por actividad económica
3. Consumo Intermedio por actividad económica
4. Valor Agregado por actividad económica
5. Nivel de ocupados por actividad económica
6. Nivel de ocupados por sexo por actividad económica
7. Participación de ocupados por país
8. Participación de ocupados por actividad económica
9. Participación de ocupados por sexo por actividad económica
10. Horas trabajadas por actividad económica
11. Remuneraciones totales por país
12. Remuneraciones por actividad económica
13. Número de establecimientos por actividad económica
14. Consumo de energía eléctrica por actividad económica

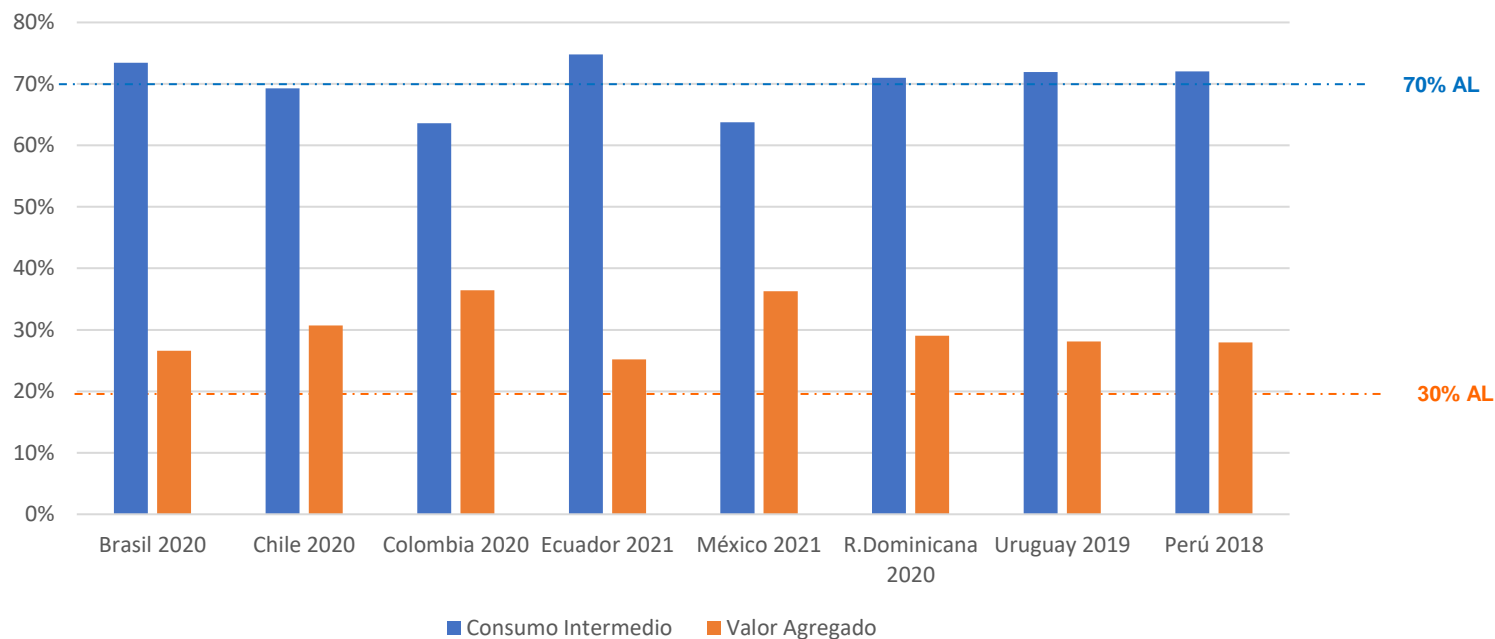


NACIONES UNIDAS

CEPAL

Algunos resultados de BADECON

Estructura de participación del Consumo Intermedio y el Valor Agregado sobre el Valor Bruto de Producción (porcentajes)



Fuente: CEPAL elaboración propia en base a BADECON

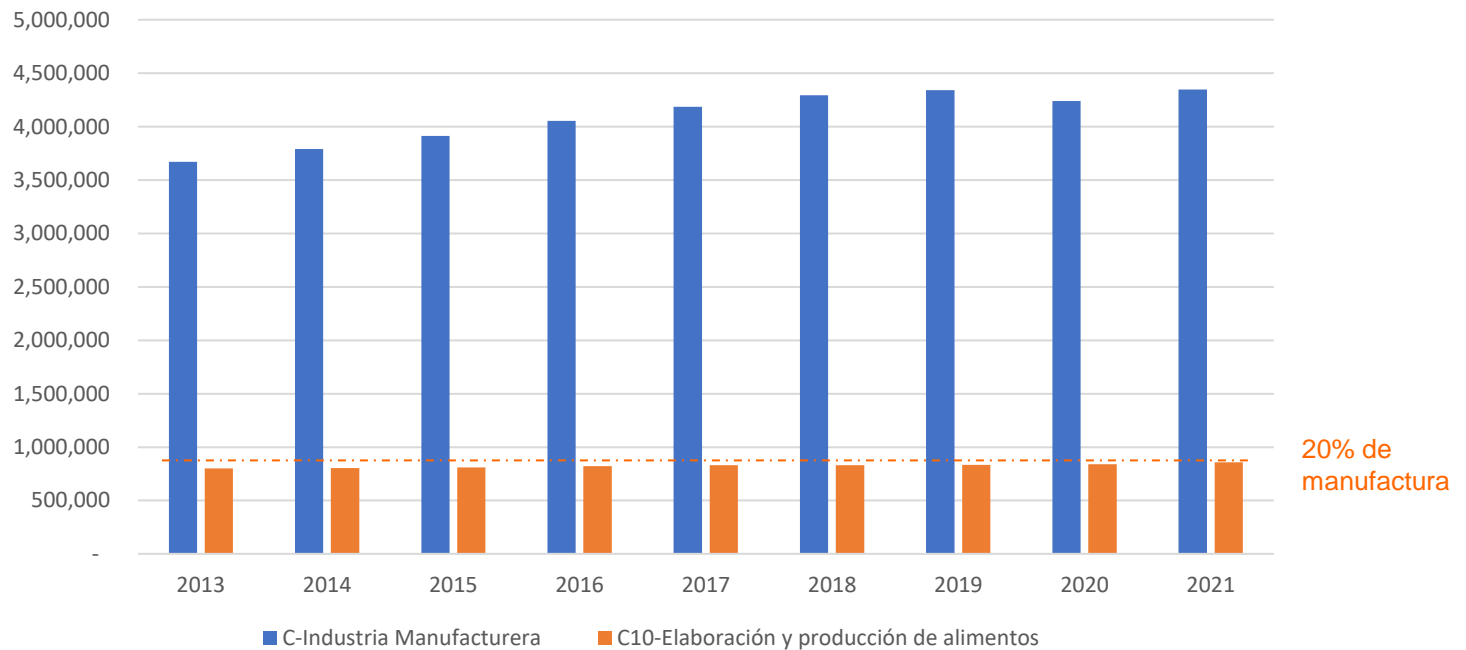


NACIONES UNIDAS

CEPAL

EMPLEO

Número de ocupados de la Industria Manufacturera y de la Industria de Elaboración de productos alimenticios, México 2013-2021



Fuente: CEPAL elaboración propia en base a BADECON

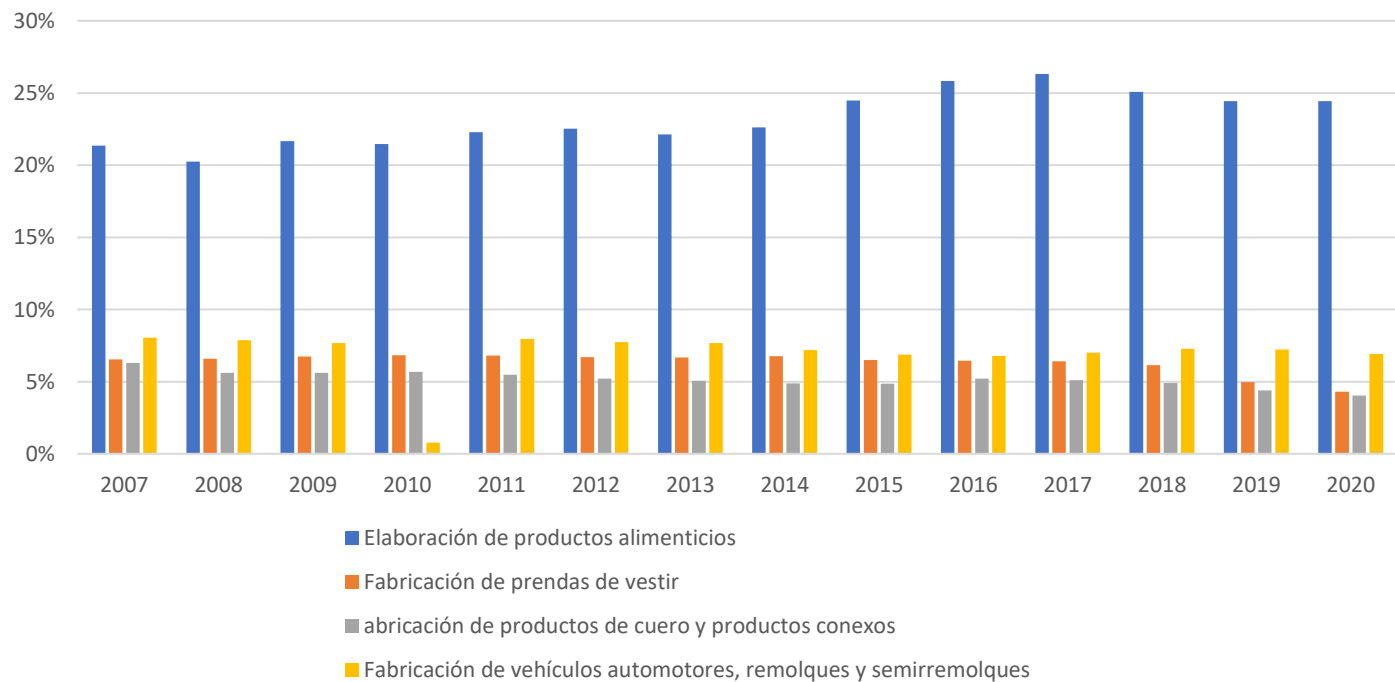


NACIONES UNIDAS

CEPAL

EMPLEO

Participación de Número de ocupados de algunas actividades económicas en el total de la manufactura Brasil 2007-2020 (porcentajes)



Fuente: CEPAL elaboración propia en base a BADECON

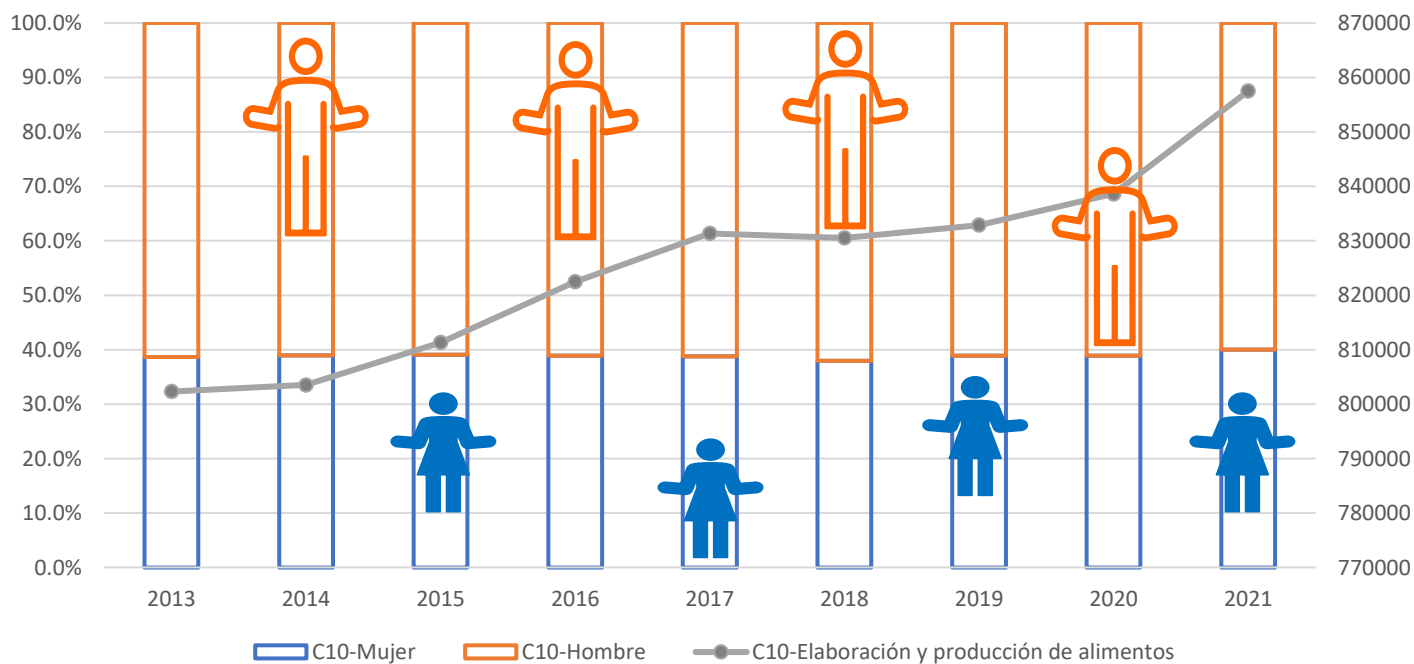


NACIONES UNIDAS

CEPAL

EMPLEO

Número de ocupados de la Industria de Elaboración de productos alimenticios según Sexo, México 2013-2021



Fuente: CEPAL elaboración propia en base a BADECON



NACIONES UNIDAS

CEPAL

Gracias



NACIONES UNIDAS



www.cepal.org