



17 PARTNERSHIPS FOR THE GOALS

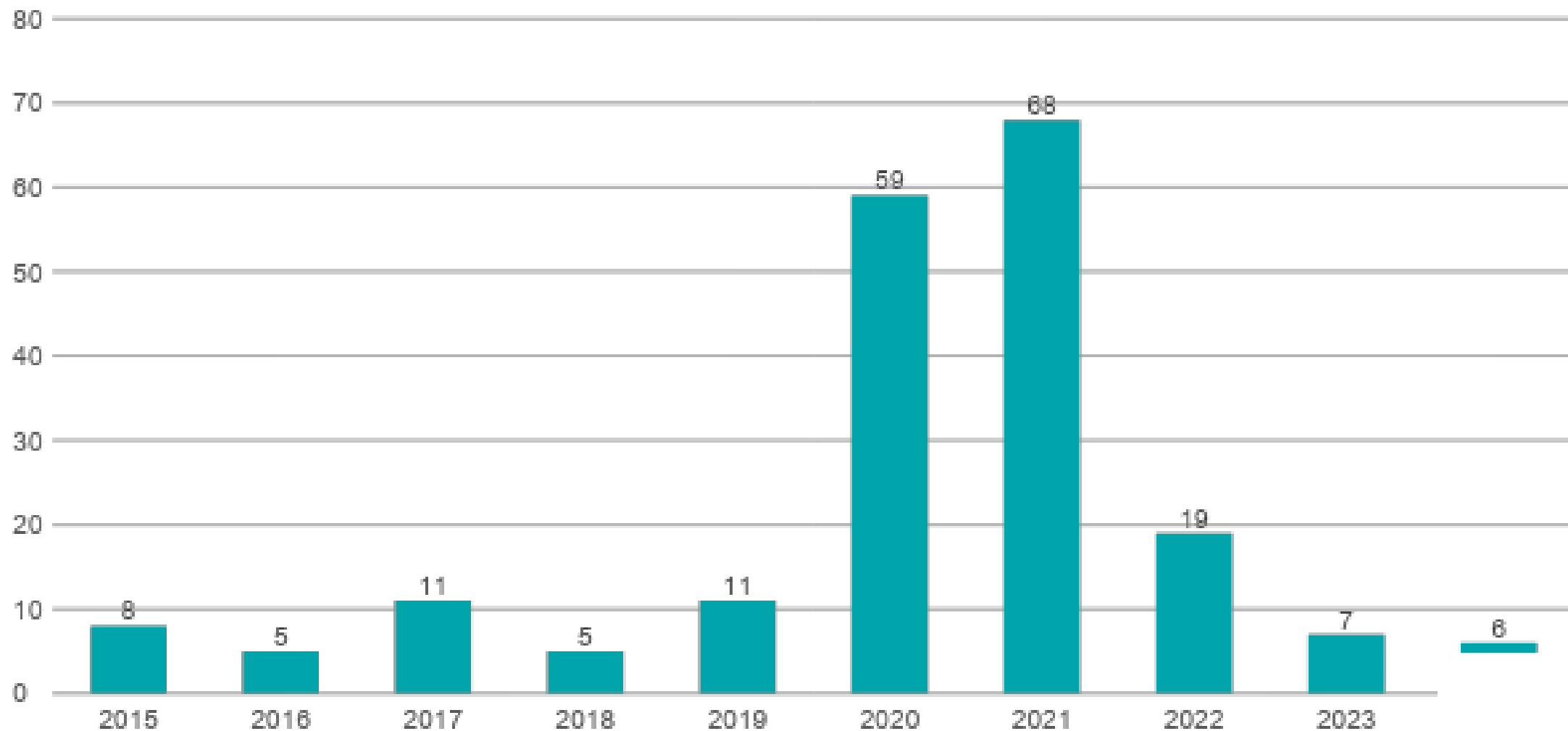


- ODS 17.18.1 Proporción de indicadores de desarrollo sostenible producidos a nivel nacional, con pleno desglose cuando sea pertinente para la meta, de conformidad con los Principios Fundamentales de las Estadísticas Oficiales
- UNFPA Plano Estratégico: aumentar la proporción de países que han realizado al menos un censo de población y vivienda en los últimos 10 años.



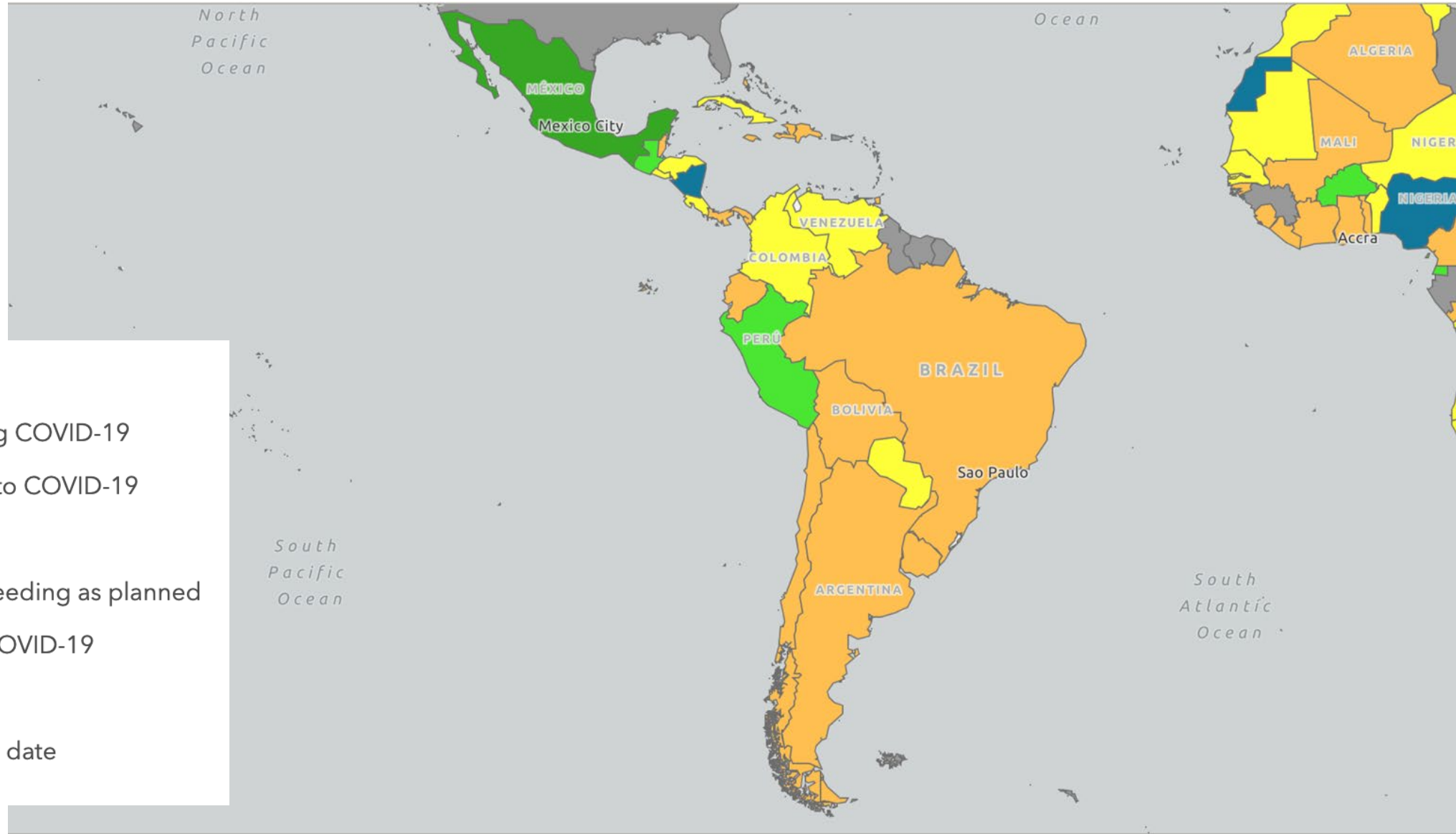
Cuando más lo necesitamos: muchos censos retrasados

Calendario original de la Ronda del Censo 2020












Impact of COVID-19 on Census



Census Status

-  Census completed during COVID-19
-  Census completed prior to COVID-19
-  Delayed with a new date
-  No change of date: proceeding as planned
-  No date irrespective of COVID-19
-  No information available
-  Postponed without a new date

UNICEF

ABORDANDO LOS DERECHOS DE 188 MILLONES DE NIÑOS Y NIÑAS

EN AMÉRICA LATINA Y EL CARIBE

EDUCACIÓN EN LA PRIMERA INFANCIA



3.6 millones de niños y niñas de 3 a 4 años no tienen un desarrollo temprano adecuado para su edad

Los niños de los hogares más pobres, con madres con menor educación y viviendo en comunidades alejadas, están en mayor riesgo de experimentar retraso en su desarrollo



Solo 6 de cada 10 niños y niñas de 3 a 4 años

reciben Educación en la Primera Infancia. Los niños y niñas de las familias más ricas tienen 2,5 veces más probabilidad de asistir a programas de Educación en la Primera Infancia que los de las familias más pobres

ACCESO A AGUA Y SANEAMIENTO

82 millones de personas

No tienen acceso a servicios básicos de saneamiento

20 millones de personas

No tienen acceso a servicios básicos de agua potable

15 millones de personas

Practican la defecación al aire libre

DESASTRES NATURALES

2.1 millones

de niños y niñas, en ALC, se ven afectados por desastres cada año

IMPACTO DEL CAMBIO CLIMÁTICO



198.000

niños y niñas viven en áreas de alto o extremo riesgo de tormentas tropicales



848.000

niños y niñas viven en áreas de extremo riesgo de inundación

VIOLENCIA FÍSICA Y DOMÉSTICA



1.1 millones de niñas adolescentes de **15-19 años**

han experimentado violencia sexual o cualquier otro acto sexual forzado (incluyendo desde la infancia)*

63%

de niños y niñas

menores de 15 años experimentan algún tipo de disciplina violenta en el hogar (psicológica y física)

La tasa de homicidio adolescente es

5 veces más alta

en ALC que la media global



4 de cada 10

niñas entre 15 y 19 años, han experimentado alguna vez violencia por parte de su pareja**



1 de cada 20

niños y niñas menores de 5 años es dejado solo o al cuidado de un niño o niña menor de 10 años

NIÑOS EN TRANSITO

7.9

MILLONES de migrantes son menores de 18 años, en las Américas***

Cada vez hay un número mayor de niños, niñas y adolescentes migrando por su propia cuenta, a menudo huyendo de la pobreza y la violencia en sus hogares o comunidades



¿Por qué nos interesan los niños y adolescentes?

* Dato extrapolado con base en datos de encuestas DHS (2004-2016) para 10 países.

** Dato extrapolado con base en datos de encuestas DHS (2004-2016) para 6 países.

*** Incluye todo el continente americano

ODS de niñez y adolescencia

CUSTODIO

- Mortalidad en menores de 5
- Mortalidad neonatal
- Desarrollo en la primera infancia
- Matrimonio temprano
- Mutilación genital femenina
- Disciplina infantil
- Violencia sexual contra la niñez
- Gasto social a favor de los pobres

CO-CUSTODIO

- Inmunización completa
- Violencia sexual contra niñas y mujeres por el compañero íntimo
- Violencia sexual contra niñas y mujeres por otra persona diferente al compañero íntimo
- Agua gestionada de forma segura
- Saneamiento gestionado de forma segura y lavado de manos.
- Trabajo infantil
- Registro de nacimiento
- Malnutrición crónica
- Malnutrición aguda/Sobre peso
- Asistencia en el parto por una persona especializada
- Anemia en mujeres

+ otros 50 indicadores prioritarios para la niñez

+ desagregaciones por edad, género, riqueza, etnicidad y discapacidad.

+ desagregación por área geográfica y estatus migratorio.



Trabajo para medir estos indicadores: MICS

25

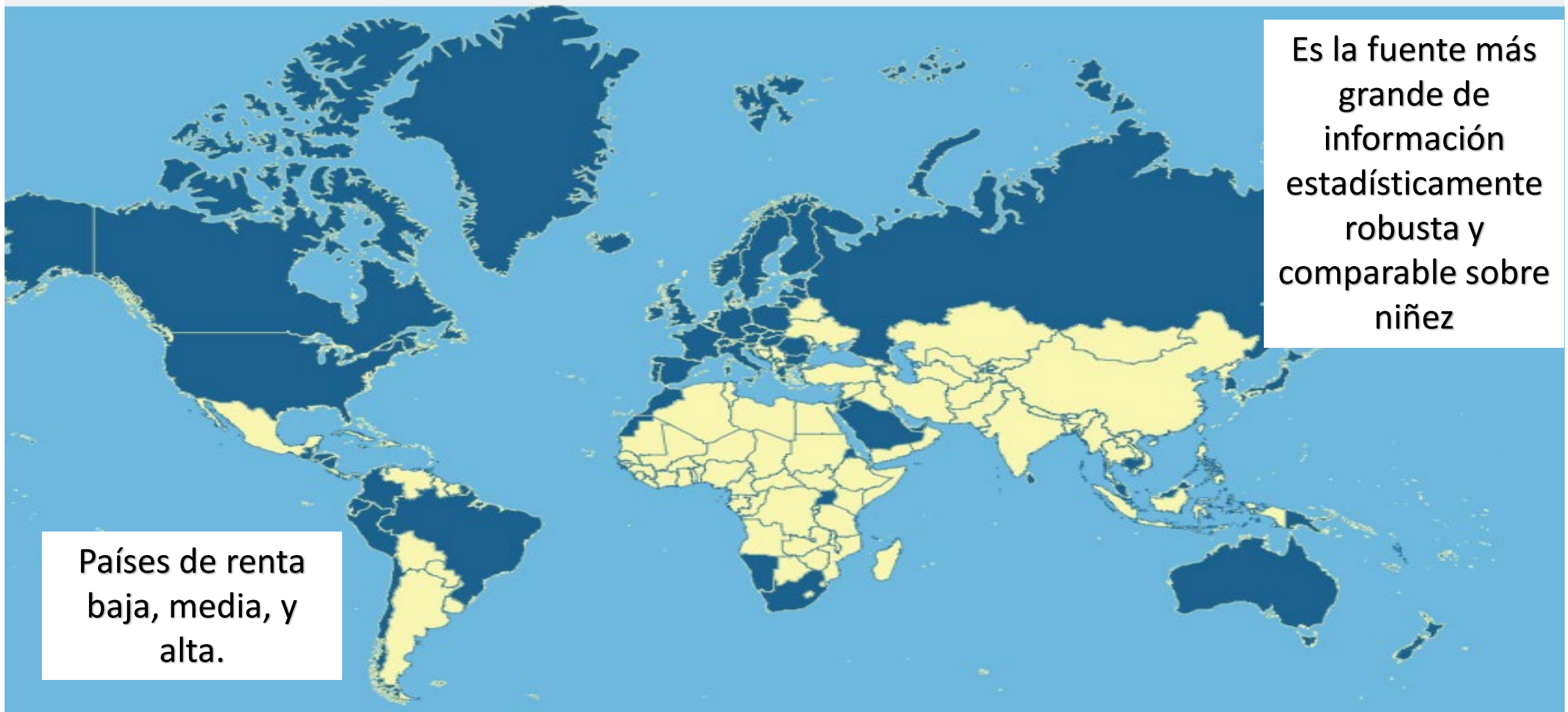
Years

117

Countries

341

Surveys



Es la fuente más grande de información estadísticamente robusta y comparable sobre niñez

Países de renta baja, media, y alta.

MICS en la región

Participación en el programa MICS

- Ronda actual
- Han mostrado interes en ronda actual
- Han participado en el programa
- Utilizan herramientas MICS





Trabajo para medir estos indicadores: Otros

- **Desarrollo de nuevas herramientas**
 - Calidad de agua
 - Evaluación del aprendizaje a través de encuestas
 - Protección social
 - Medición de Pobreza infantil multidimensional
 - Desarrollo en la primera infancia
 - Encuestas longitudinales
- **Estandarización de indicadores**
 - Desarrollo de la primera infancia
 - Mortalidad
 - Trabajo infantil
 - Pobreza infantil
- **Data administrativa**
 - Mortalidad infantil, mortalidad materna, educación, violencia, salud, etc.
 - Taller con StatCan y ESDC para vincular bases de datos administrativas
- **Talleres**
 - Taller Panama 2019, side event en la reunión de la Comisión de Estadística de UN
- **CEA**
 - Capacidad para medir pobreza multidimensional infantil, Ética en la recolección y uso de data de niñez
- **CRAVE – progreso en ODS (<https://data.unicef.org/resources/progress-for-every-child-in-the-sdg-era-2020/>)**



Apoyo en el marco del COVID



El COVID ha traído dificultades a la medición de los ODS de niñez

- **Encuestas de hogares**
 - MICS continúa
 - Protocolos éticos para la recolección de data en el contexto actual
 - MICS plus
- **Alternativas a métodos tradicionales para la recolección de información**
 - Serie de webinars con expertos en recolección de data remota *
- **Simulaciones de pobreza infantil**
- **ASH en las escuelas**
- **Dashboard del impacto de la pandemia en proxies de ODS**
- **Análisis de vulnerabilidades de ODS ante el COVID**
- **Encuesta regional de impactos del COVID**



Datos desagregados para medir las desigualdades según sexo



Gerald Mora Muñoz
Asesor Estadístico
Oficina Regional ALC

1 FIN DE LA POBREZA



2 HAMBRE CERO



3 SALUD Y BIENESTAR



4 EDUCACIÓN DE CALIDAD



6 AGUA LIMPIA Y SANEAMIENTO



7 ENERGÍA ASEQUIBLE Y NO CONTAMINANTE



8 TRABAJO DECENTE Y CRECIMIENTO ECONÓMICO




9 INDUSTRIA, INNOVACIÓN E INFRAESTRUCTURA



10 REDUCCIÓN DE LAS DESIGUALDADES



5 IGUALDAD DE GÉNERO



La igualdad de género es crucial para los ODS y, de no lograrse, el cumplimiento de todos los objetivos se verá seriamente comprometido.

11 CIUDADES Y COMUNIDADES SOSTENIBLES



12 PRODUCCIÓN Y CONSUMO RESPONSABLES



13 ACCIÓN POR EL CLIMA



14 VIDA SUBMARINA



15 VIDA DE ECOSISTEMAS TERRESTRES



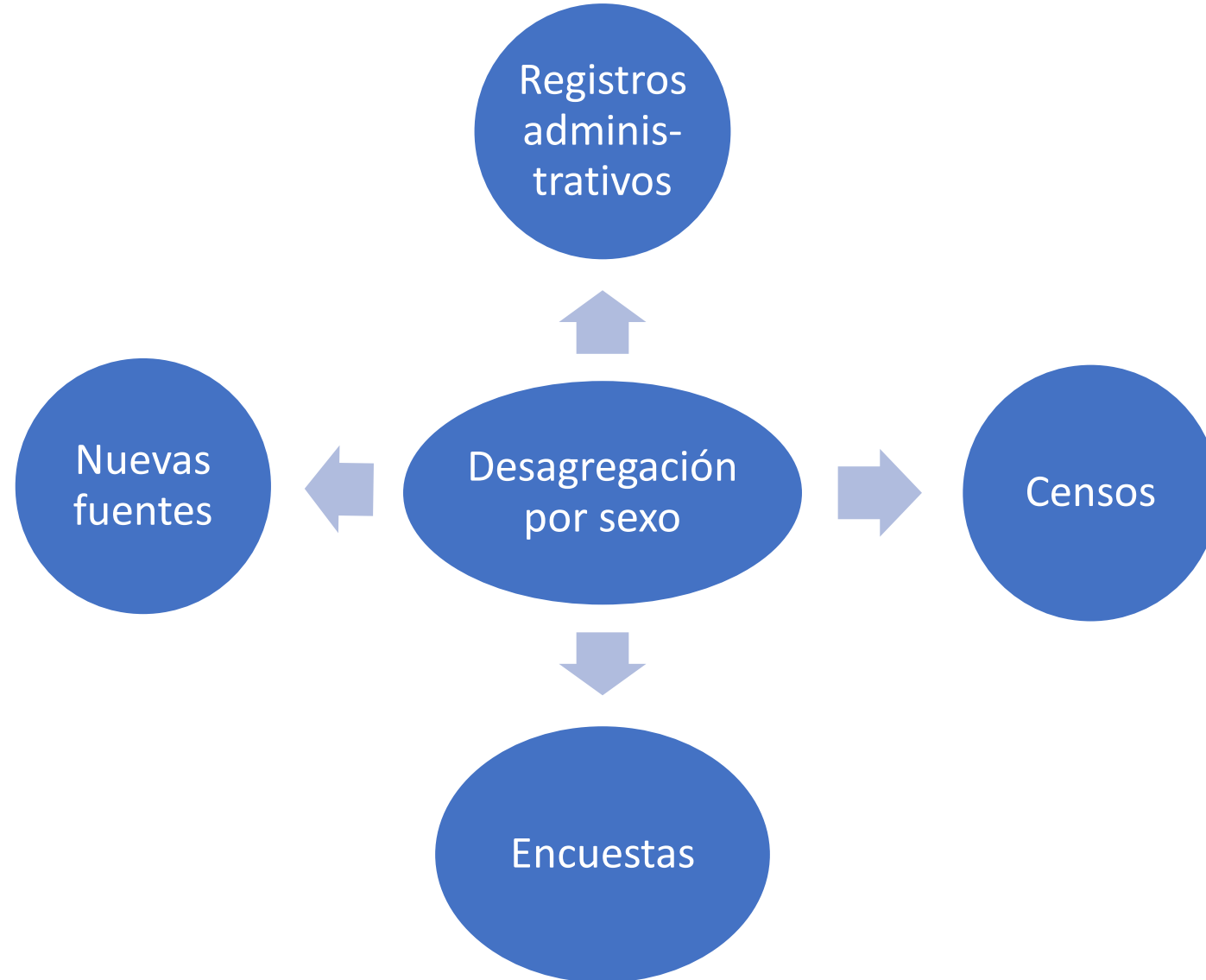
16 PAZ, JUSTICIA E INSTITUCIONES SÓLIDAS



17 ALIANZAS PARA LOGRAR LOS OBJETIVOS



- Las mujeres están en la **primera línea de la respuesta** (profesionales sanitarias, cuidadoras, voluntarias comunitarias) y asumen mayores costos físicos y emocionales.
- Las mujeres siguen siendo **las más afectadas por el trabajo doméstico y de cuidados no remunerado**, sobre todo en tiempos de crisis.
- Las mujeres sufren **mayores tasas de subempleo y están sobre representadas en el sector informal**, muchas de ellas en los sectores económicos más afectados por la crisis (comercio, turismo).
- En contexto de emergencia **aumentan los riesgos de violencia contra las mujeres y las niñas**, que se ven agravados por las medidas de aislamiento, así como la suspensión de servicios esenciales. Incluyendo servicios de salud sexual y reproductiva.
- Las mujeres se ven **más afectadas por la falta de seguridad alimentaria y acceso a bienes y servicios** de primera necesidad (agua/energía).
- Migración irregular de las mujeres y niñas genera **mayores riesgos de desprotección** y falta de acceso a servicios básicos. El brote ha provocado un aumento del estigma y discriminación.



*ENCUESTA DE EVALUACIÓN RÁPIDA
SOBRE IMPACTO DEL COVID-19"
(Rapid gender assessments-RGA)*

