




# CUADROS DE OFERTA Y UTILIZACIÓN EXTENDIDOS DE MÉXICO

Octubre de 2020



- Son un **conjunto** de **cuadros** que describen las **magnitudes** de las **corrientes inter-industriales** dentro de la **economía**, mostrando información de la **oferta y la demanda** de una manera más **granular** y con orientación al **sector externo**.
- El crecimiento de la **globalización** demanda estadísticas que provean información de las **interdependencias** entre los **países** y los **impactos** en las **economías**, bajo este **panorama** se tienen **acuerdos internacionales** que cubren estas **necesidades**.



Siendo los **Términos de Referencia** publicados por la **OCDE** la principal **fuentes de información**, se presentan a continuación los principales objetivos que se buscan abordar con esta extensión:

Herramienta de análisis para los tomadores de decisiones.

Conocer la integración de la UE por tamaño en las CVG, a través de los propietarios extranjeros de unidades económicas instaladas en el país. (Perfil Integrado)

Conocer el rol de las filiales extranjeras las cuales provocan externalidades **spill-over** de la IED.

Suministrar información para **estudios específicos** con **enfoque al exterior**.

Industria

# Sector

Industria

Perfil de Exportación **a**

Exportador

No Exportador **a.1**

Perfil de propietario **b**

Filial de Control Extranjero

Control Extranjero

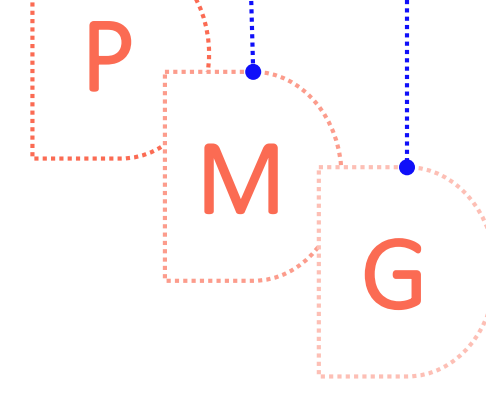
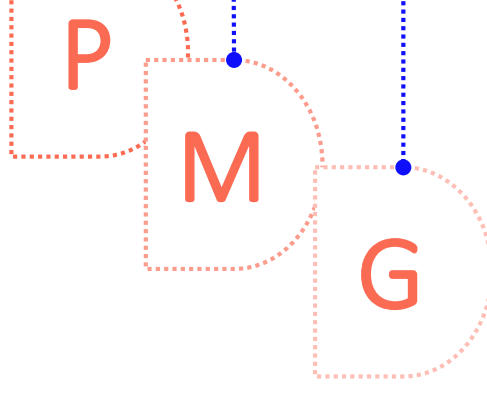
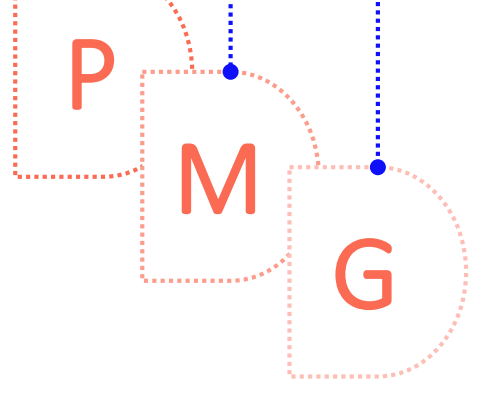
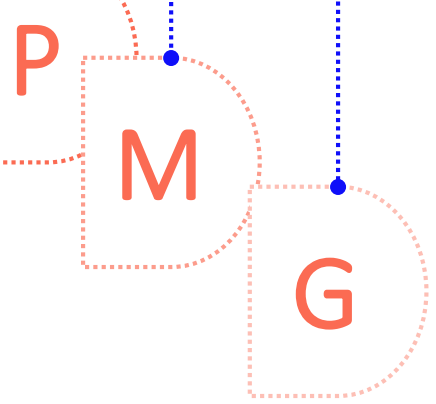
Filial de Control Nacional

Control Nacional

No Exportador Formal

No Exportador Informal

Tamaño de la UE **c**



# EXTENSIONES PUBLICADAS

## A. PERFIL DEL EXPORTADOR

Este perfil se clasifica en dos grandes grupos:

Exportadores



No Exportadores

Establecimientos que registraron transacciones de **bienes y/o servicios** al **exterior** y al **territorio nacional**.

Establecimientos que registraron transacciones de **bienes y/o servicios** en el **territorio nacional**.

UE constituidas en sociedad o cuasi sociedades, que **cuentan** con amparo del **marco legal** institucional.

UE no constituidas en sociedad, propiedad de los hogares que **no cuentan** con amparo del **marco legal** institucional.

Sector  
Formal

Sector  
Informal

## Cuadro de Oferta

Actividades		Oferta total a precios de comprador	Margenes de Comercio y Transporte		Impuestos sobre los productos netos		Oferta a precios básicos			Actividad Productiva									Importaciones C.I.F.	Ajuste C.I.F./F.O.B.	Importaciones C.I.F. (Total F.O.B.)									
Productos			Total	E	NE	Total	E	NE	Oferta Total a Pb	E	NEF	NEI	Bienes y Servicios			Sector 1	Sector 2	Sector 3												
Bienes y servicios	Sector												E	NEF	NEI							E	NEF	NEI	E	NEF	NEI			
			Sector 1																											
	Sector 2																													
	Sector 3																													

## Cuadro de Utilización

Actividades		Utilización total a precios comprador	Demanda Intermedia									Demanda Final																		
Productos			Total	E	NEF	NEI	Bienes y Servicios						Consumo Privado	Consumo de Gobierno	Formación Bruta de Capital Fijo	Variaciones de Existencias	Exportaciones	Discrepancia Estadística												
Bienes y servicios	Sector						Sector 1			Sector 2		Sector 3							E	NEF	NEI									
			Sector 1																											
	Sector 2																													
	Sector 3																													

E: Exportador  
 NE: No Exportador  
 NEF: No Exportador Formal  
 NEI: No Exportador Informal

VAB  
 PBT



# B. PERFIL DEL PROPIETARIO



# ESTA APERTURA APLICA AL PERFIL EXPORTADOR

## Interna

UE residente en el país recopilador controlada por una unidad institucional no residente en dicho país.

## ¿Qué es una Filial Extranjera?

UE controlada por una unidad que es autónoma y tomadora de decisiones.

## Externa

UE no residente en el país recopilador controlada por una unidad institucional residente en dicho país.

*Así mismo, se tienen dos clasificaciones:*

Para nuestro análisis, éste enfoque es objeto de estudio.

Fuente: Eurostat, methodologies & working papers, 2009.



# C. TAMAÑO DE LA UNIDAD ECONÓMICA



Fuentes de información:



Los coeficientes de distribución se calcularon con base en el Valor de la Producción por clase de actividad y tamaño de la unidad económica

## El personal ocupado principal variable de cálculo

### ESTRATOS

Personal Ocupado  
1 a 50



Personal Ocupado  
> 50 a 250



Personal Ocupado  
>250



Resultado del análisis de la información, se determinó que no era viable la caracterización por tamaño de la UE con el mismo procedimiento, para los sectores **AGRICOLA Y DE GOBIERNO**, por lo tanto, el tratamiento aplicado fue:

### SECTOR AGRICOLA

Criterios:

Cultivos	
Tamaño	Hectáreas
Pequeña	0 a 5
Mediana	Más de 5 a 20
Grande	Más de 20 a más de 50

Ganado		
Tamaño	Bovino (Cabezas)	Porcino (Cabezas)
Pequeña	1 a 10	1 a 15
Mediana	11 a 120	16 a 150
Grande	Más de 120	Más de 150

En el **SECTOR PUBLICO**, la variable utilizada para la construcción de los coeficientes fue únicamente el **Personal Ocupado** reportado de aquellas unidades económicas que fueron censadas y catalogadas como “Públicas”.

## Cuadro de Oferta

Productos	Oferta total a precios de comprador	Márgenes de Comercio y			Impuestos sobre los productos netos			Oferta a precios básicos			Actividad Productiva									Importaciones C.I.F.	Ajuste C.I.F./F.O.B.	Importaciones C.I.F. (Total F.O.B.)				
		Total	P	M	G	Total	P	M	G	Oferta total a Pb	Total	P	M	G	Bienes y Servicios											
															Sector 1			Sector 2					Sector 3			
															P	M	G	P	M				G	P	M	G
Sector 1																										
Sector 2																										
Sector 3																										

## Cuadro de Utilización

Productos	Utilización total a precios de comprador	Demanda Intermedia									Demanda Final												
		Total	P	M	G	Bienes y Servicios									Consumo Privado	Consumo de Gobierno	Formación Bruta de	Variaciones de Existencias	Exportaciones	Discrepancia Estadística			
						Sector 1			Sector 2			Sector 3											
						P	M	G	P	M	G	P	M	G									
Bienes y servicios																							
Sector 1																							
Sector 2																							
Sector 3																							
VAB																							
PBT																							

P: Pequeña

M: Mediana

G: Grande



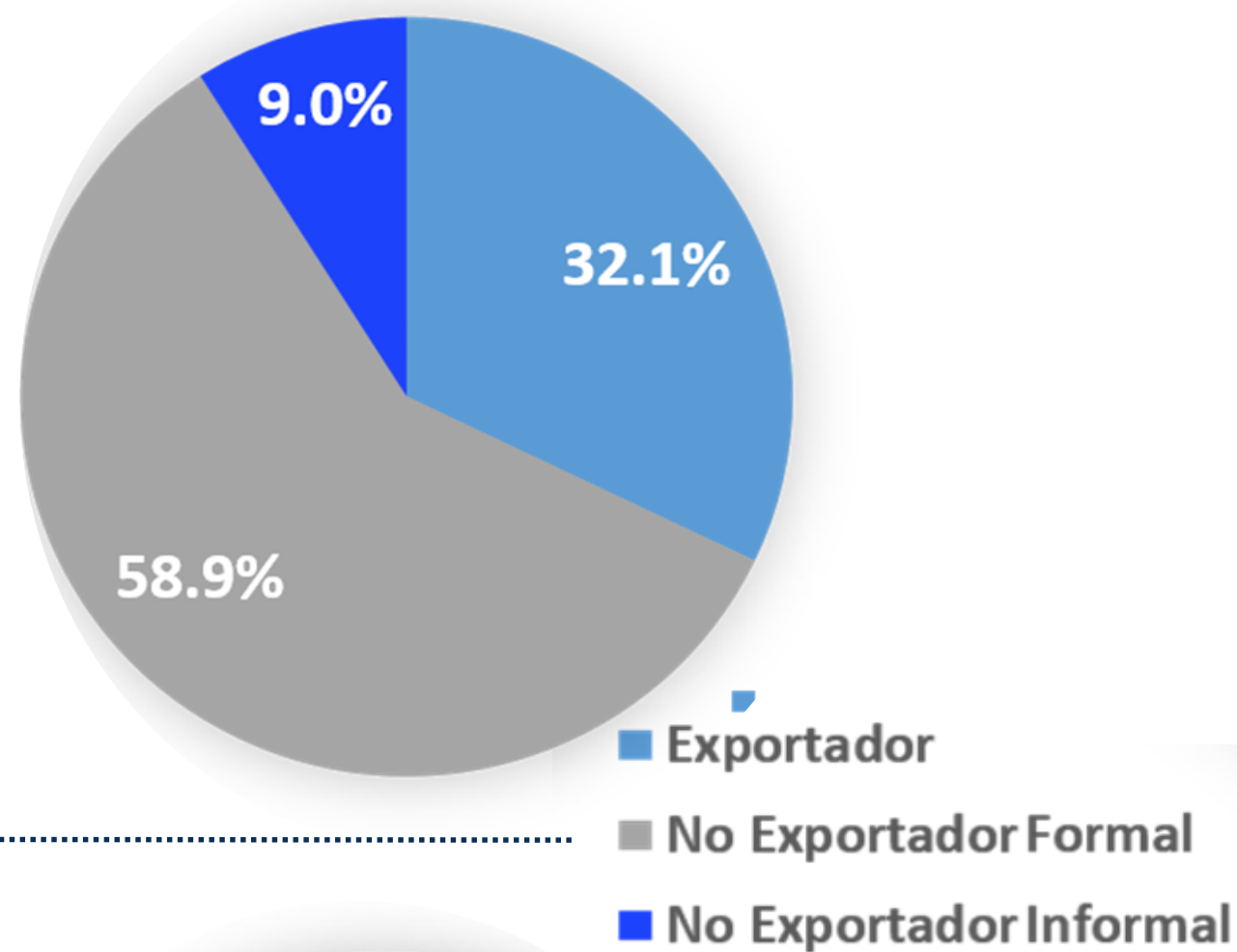
# | RESULTADOS

# Perfil Exportador

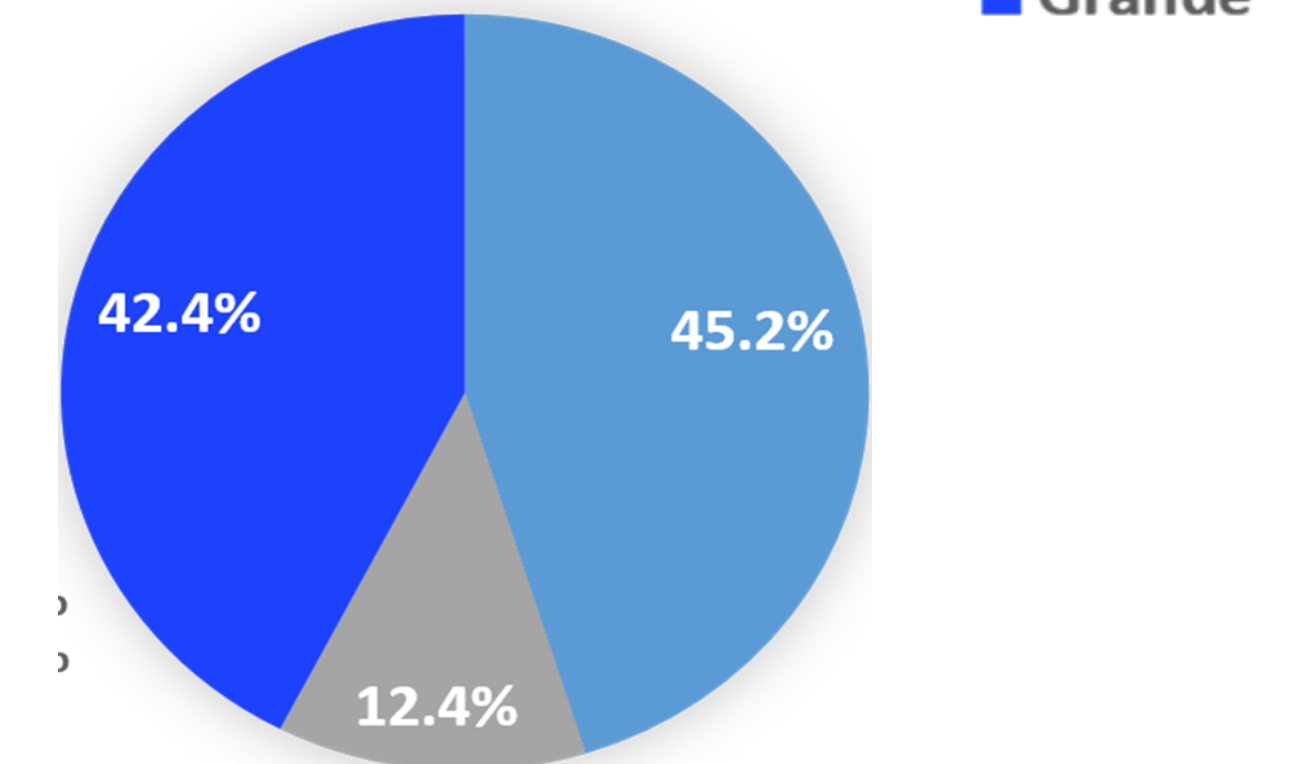
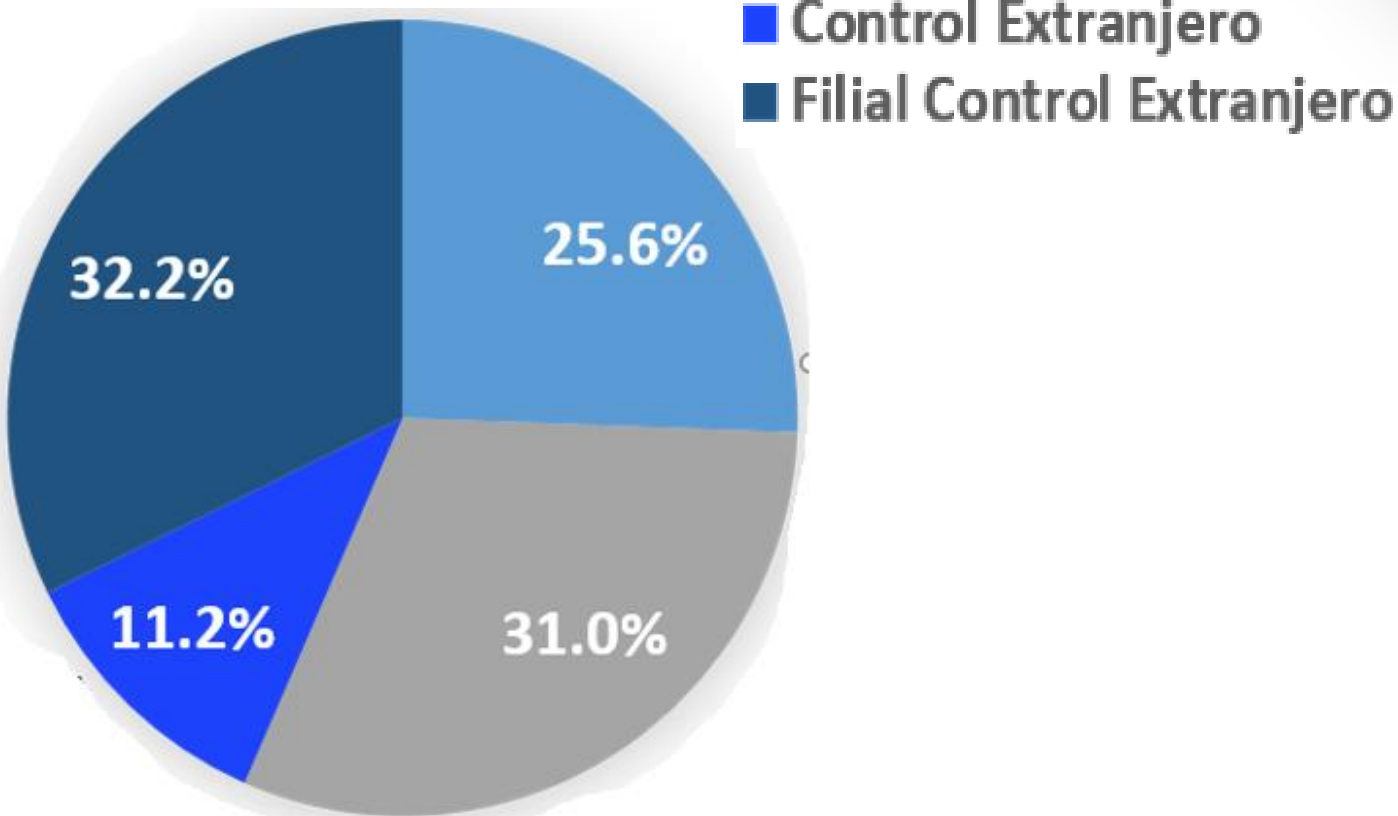
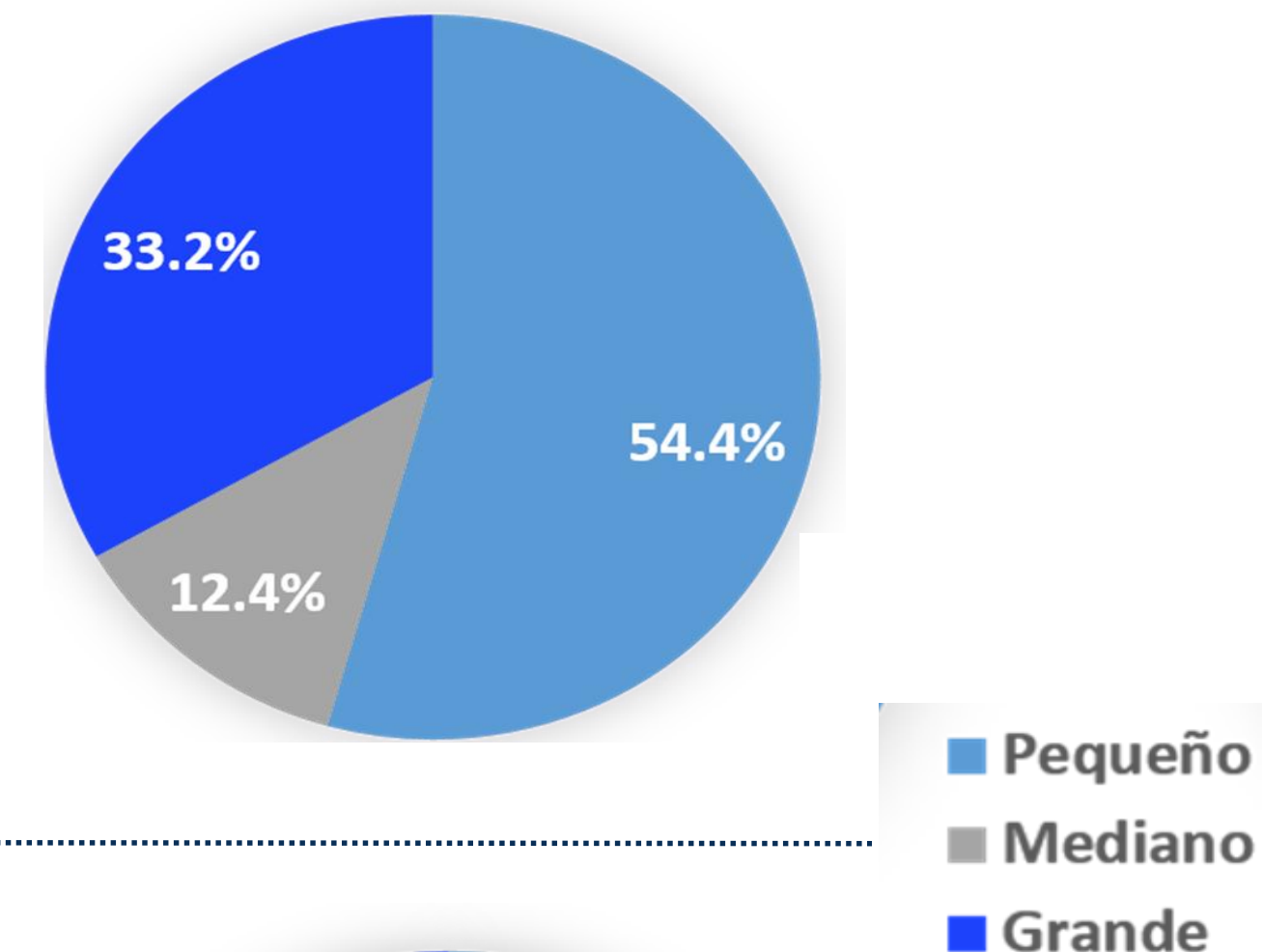
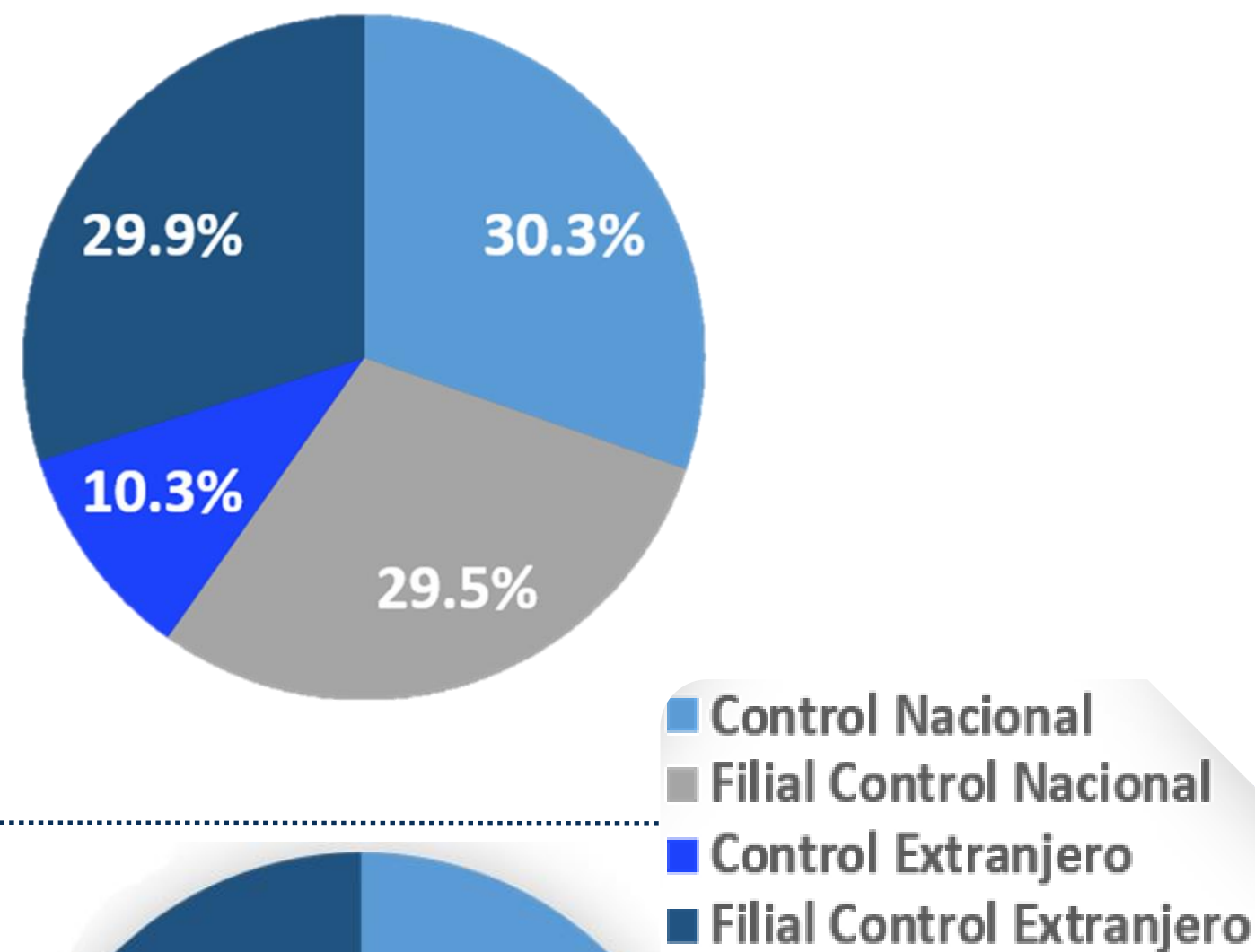
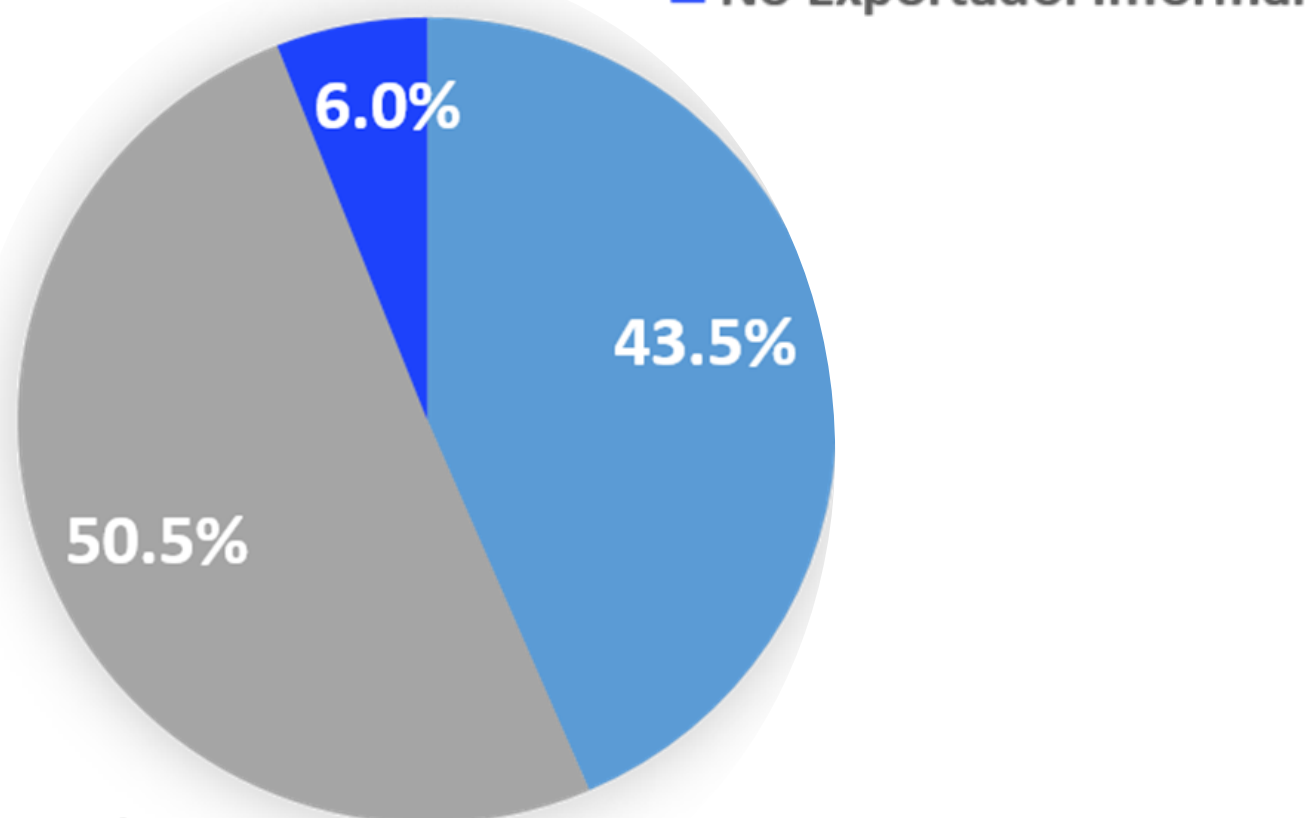
# Perfil Propietario

# Tamaño de la UE

Producción Total



Demanda Intermedia Total



\*Considera las Unidades Económicas clasificadas como exportadoras.

<https://www.inegi.org.mx/temas/coe/>





| **Próximos pasos**





Perfil Exportador. Utilización  
Intermedia Extendida por Origen  
Doméstico e Importado



El objetivo de esta desagregación es mostrar la *procedencia* de los *bienes y servicios empleados* para llevar a cabo la *producción* de los establecimientos que registraron *exportaciones* y fueron caracterizados como parte del *Perfil Exportador (PE)*.

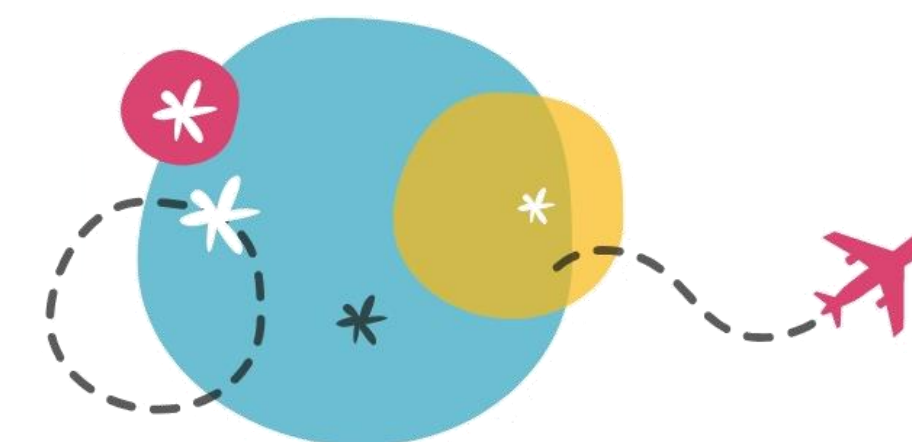
El origen de los bienes y servicios intermedios se presentarán en dos agregados:

Domésticos



Insumos intermedios de origen nacional

Importados



Insumos intermedios provenientes del exterior.

# Perfil Exportador

		Utilización total a precios de comprador	Demanda Intermedia																
			Bienes y Servicios																
Productos		Total	E				NE				Sector 1			Sector 2			Sector 3		
Bienes y servicios	Sector 1 Sector 2 Sector 3		D	I	D	I	Total	D	I	Total	D	I	Total	D	I	Total	D	I	

**E: Exportador**  
**D: Doméstico**   **I: Importado**

**NE: No Exportador**  
**D: Doméstico**   **I: Importado**

## Dimensiones

100 columnas x  
 20 filas  
 2,000 celdas





# Matriz de Consumos Intermedios Total, Domésticos e Importados\*

\$12 000 028

43.5% **Perfil Exportador**  
\$5 223 928

56.5% **Perfil No Exportador**  
\$6 776 100

Consumo Intermedio  
Doméstico\*

\$2 279 765

19.0%

Consumo Intermedio  
Importado\*

\$2 944 163

24.5%

Consumo Intermedio  
Doméstico\*

\$5 233 202

43.6%

Consumo Intermedio  
Importado\*

\$1 542 898

12.9%

\*Millones de pesos

# Apertura de los componentes del Valor Agregado del Perfil Exportador

La publicación COUE 2013 cubrió la mayoría de las características que integran los Cuadros Tradicionales a excepción de la desagregación de los componentes del valor agregado del perfil exportador.

Desagregaciones de los:

- *Componentes del VA del CU 2013.*
- *Componentes del VA del Sector Informal.*
- *Cuentas de producción Censales Economía Total.*

El **esquema de apertura** por clase de actividad económica propuesto es el siguiente:

Cuadro de Utilización. Perfil Exportador	Demanda Intermedia					
	E	NEF	NEI	E	NEF	NEI
	Sector 1			Sector 2		
Concepto						
<b>B1.g - VALOR AGREGADO BRUTO A PRECIOS BÁSICOS</b> <b>D.1 - Total de Remuneración de asalariados</b> D.11 - Sueldos y salarios que incluyen contribuciones sociales efectivas a la seguridad social Salarios Sueldos D.121 - Contribuciones Sociales Efectivas a la Seguridad Social D.122 - Otras Prestaciones Sociales <b>D.29-D.39 - Impuestos Netos de Subsidios Sobre la Producción</b> D.29 - Impuestos que gravan la actividad D.39 - Menos: subsidios <b>B.2b - Excedente Bruto de Operación</b> P.1 - PRODUCCIÓN TOTAL POR ACTIVIDAD A PRECIOS BÁSICOS						

## Dimensiones

*3,177 columnas x 12 filas = 38,124 celdas*

E: Exportador

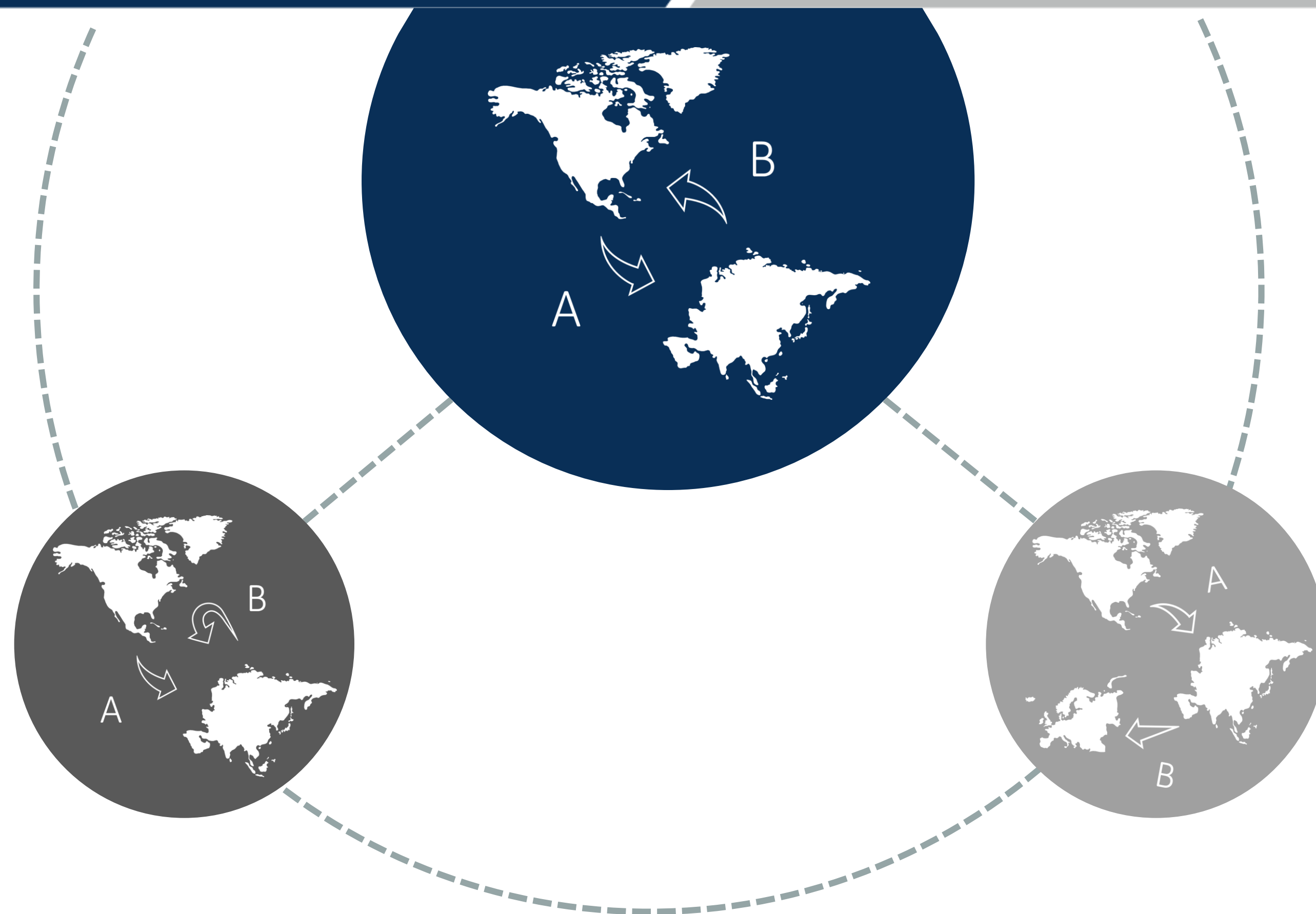
NEF: No Exportador Formal

NEI: No Exportador Informal



# | Arreglos de la producción

Permiten conocer el desglose de las actividades económicas que se llevan a cabo a lo largo de la cadena de suministro global.




Determinan el grado de coordinación o de control (y el riesgo asociado) que tiene una empresa líder sobre el proceso de producción.

[https://www.uncece.org/fileadmin/DAM/stats/publications/2015/Guide\\_to\\_Measuring\\_Global\\_Production\\_\\_2015\\_.pdf](https://www.uncece.org/fileadmin/DAM/stats/publications/2015/Guide_to_Measuring_Global_Production__2015_.pdf)

# Bienes enviados al exterior para su transformación

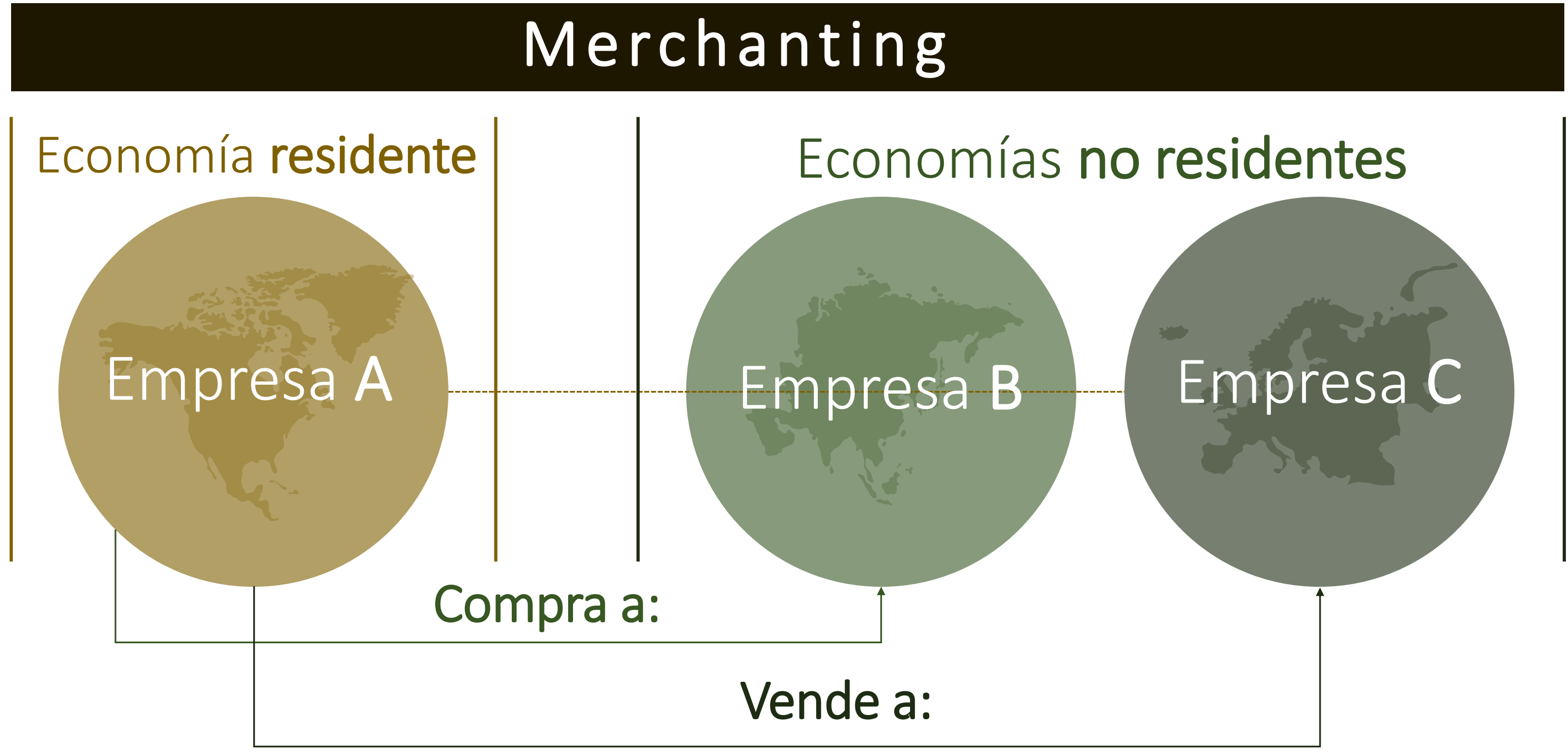


La característica de los **bienes enviados al exterior para su procesamiento**, se basa en transacciones internacionales donde la materia prima es **propiedad de terceros**, así como los **productos finales**.



# Compraventa (Merchanting)

Refiere a la **compra** de un **bien por un residente** (de la economía compiladora) a un **no residente** y la **reventa posterior** del mismo bien a **otro no residente** sin que dicho bien esté presente en la economía ejecutora.



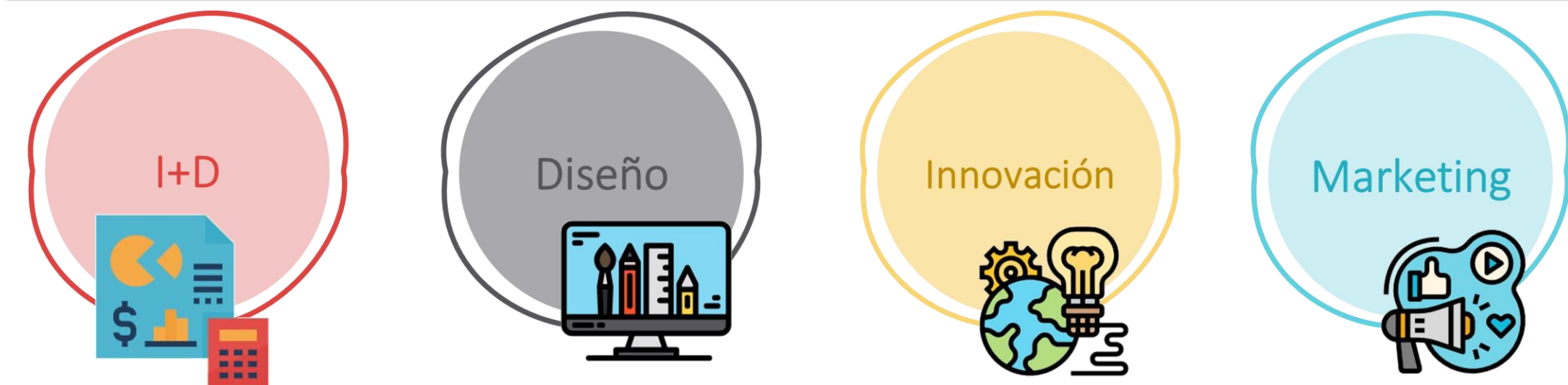


Se refiere a la caracterización de los **establecimientos** que llevan a cabo la *supervisión*, el **control operativo** y *gestión* de las actividades de las filiales mediante la *planificación*, *administración*, toma de decisiones y la *organización* orientadas a actividades **gerenciales**, administrativas y de **desarrollo tecnológico**.



Ocurre cuando un **establecimiento** residente posee la **propiedad intelectual** utilizada en el proceso de **producción**, pero **no tiene** los **activos físicos** ni la **fuerza laboral** para **transformar** los **insumos intermedios**.

Se **externaliza** todo el proceso de **producción** a **otro establecimiento** (*la empresa podría estar en el mismo país o en el extranjero*).





# | Modos de suministro

## Acuerdo General sobre el Comercio de Servicios

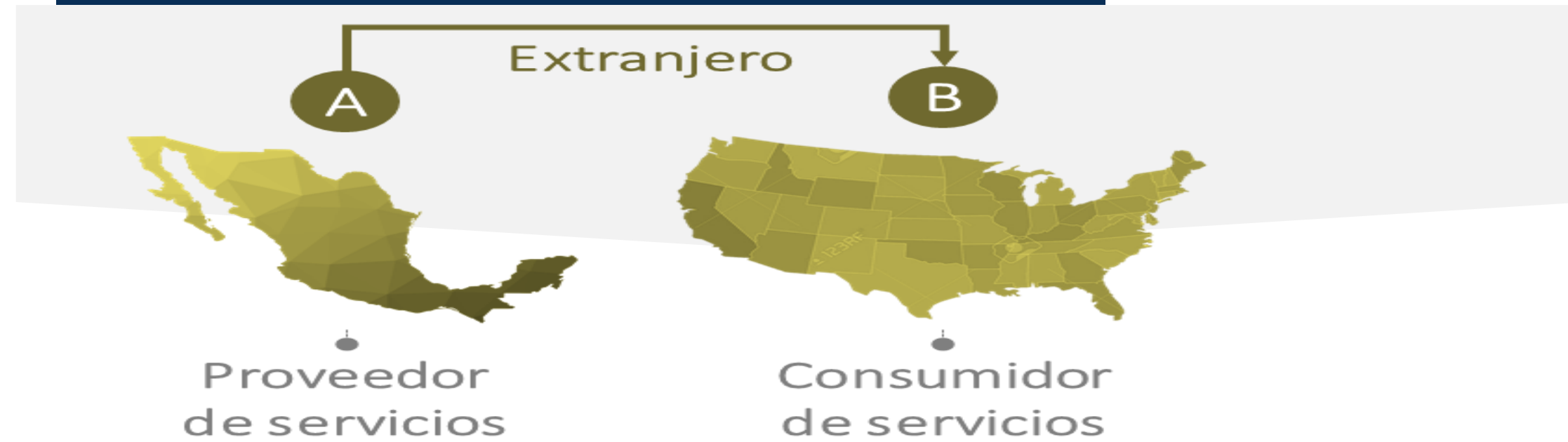
Son la manera en que se consumen los servicios en el Comercio Internacional y se definen considerando que el proveedor y su consumidor se encuentren en el mismo país o en diferentes países cuando se esté presentando el servicio, siempre teniendo en cuenta su nacionalidad u origen.



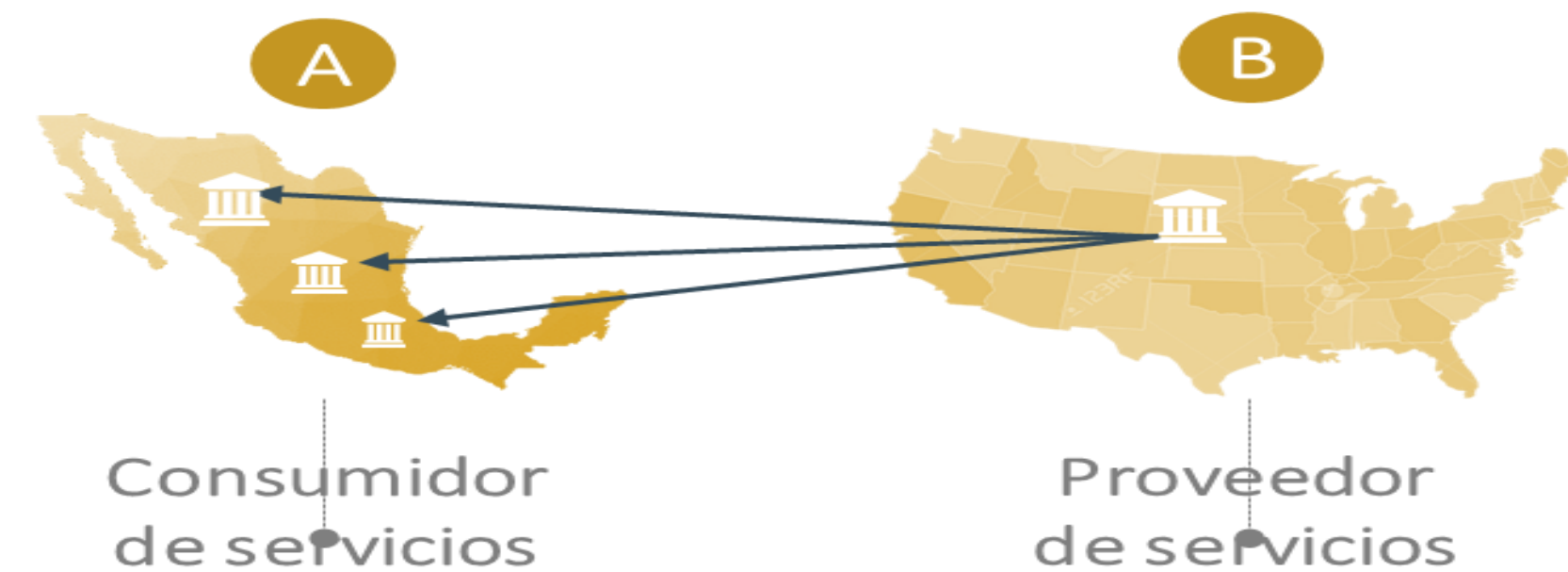
ORGANIZACIÓN  
MUNDIAL  
DEL COMERCIO

En este contexto en el Instituto se esta diseñando una encuesta trimestral y anual sobre el **Comercio internacional de Servicios** que atienda las necesidades relacionadas para los trabajos internos como para la Balanza de Pagos

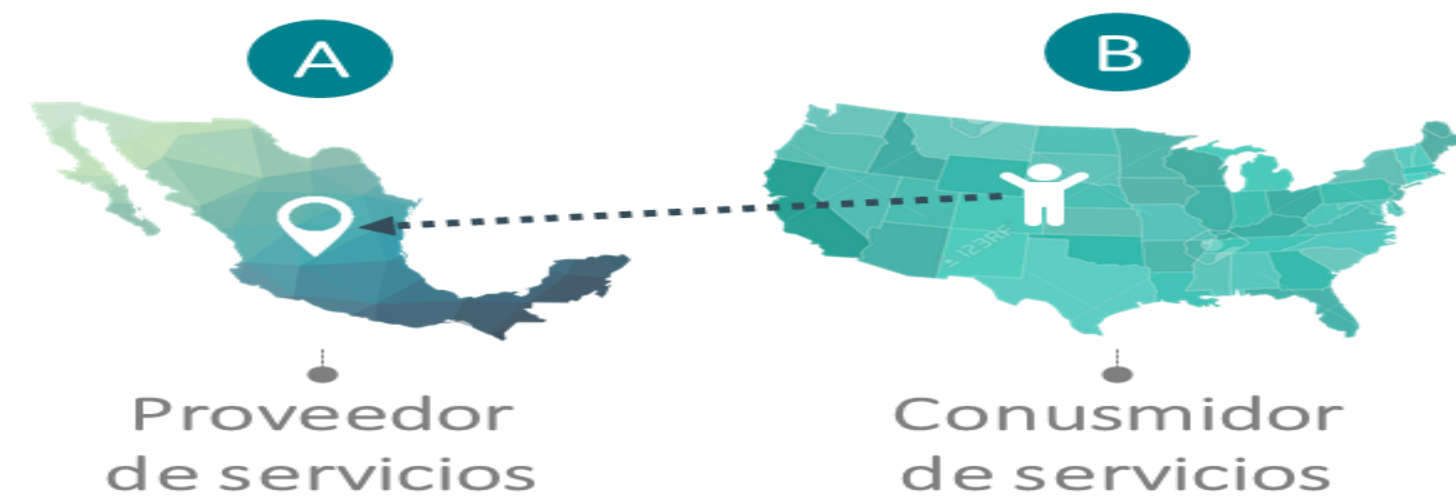
### Consumo en el extranjero



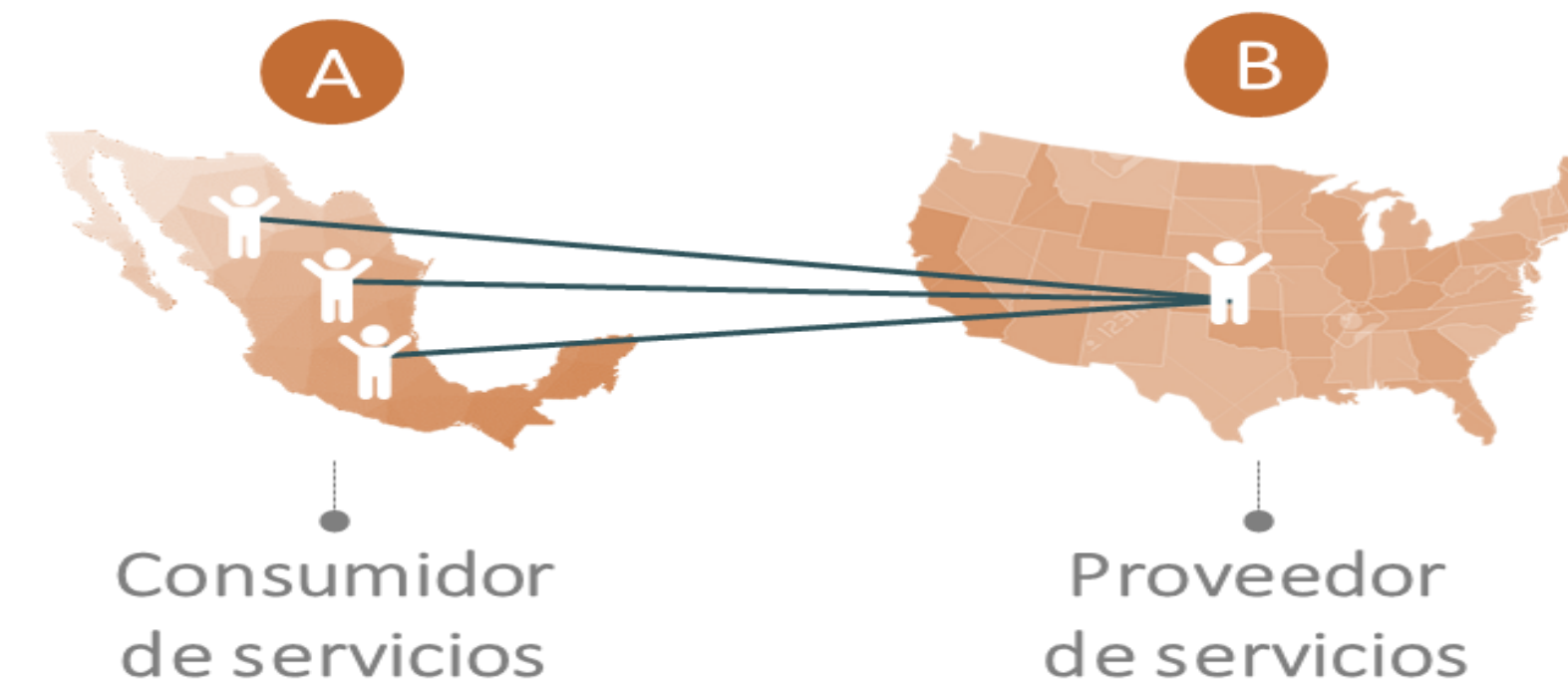
### Presencia Comercial



### Suministro transfronterizo



### Consumo en el extranjero





# Conociendo México

800 111 46 34

[www.inegi.org.mx](http://www.inegi.org.mx)

[atencion.usuarios@inegi.org.mx](mailto:atencion.usuarios@inegi.org.mx)



**INEGI** Informa