



**OBJETIVOS
DE DESARROLLO
SOSTENIBLE**

Medición del progreso hacia las metas de la Agenda 2030: avances y futuros pasos en ALC



NACIONES UNIDAS

CEPAL

División de Estadísticas

Comisión Económica para América
Latina y el Caribe

III Reunión del Grupo de Coordinación Estadística para la Agenda 2030 en ALC de la CEA

Antecedentes

● Global

- **SDG Progress Chart** desarrollado por UNSD. Publicado en 2019 y 2020; HLPF 2020 y SDG Moment/Asamblea General 2020
- **Presentación conjunta Comisiones Regionales.** HLG 2020 y SDG Moment/Asamblea General 2020
- **SDG Index & Monitoring.** Sustainable Development Solutions Network (en línea)
- ...

● Regional

- **Asia-Pacífico: medición de avance relativo y cumplimiento de metas al 2030**, desarrollado por ESCAP. Publicado en 2018, 2019 y 2020. Dashboard en línea en su “*SDG Gateway*”.
- **América Latina y el Caribe: Proyecciones regionales para los indicadores de los ODS en ALC**, desarrollado por CEPAL. Publicado en 2019 y 2020. Foro de los países de ALC sobre el Desarrollo Sostenible 2019 e informe sobre escenarios y proyecciones 2020
- **Measuring Distance to the SDG Targets** de OECD (en línea)
- **Monitoring report on progress towards the SDGs in an EU context** de Eurostat. Publicado en 2019
- ...

● Nacional

🕒 14:00 a 16:00

Una década de acción para los Objetivos de Desarrollo Sostenible / A decade of action for the Sustainable Development Goals

» [NOTA CONCEPTUAL / CONCEPT NOTE](#)

🗣️ Juan Daniel Oviedo, DANE de Colombia

▪ Introducción / Introduction

📄 [Descargar presentación](#)

🗣️ United Nations Statistics Division

Progress chart relating to "The Sustainable Development Goals Report 2020"

📄 [Descargar presentación](#)

🗣️ Economic and Social Commission for Asia and the Pacific (ESCAP)

Evaluation of progress towards the SDGs in Asia and the Pacific

📄 [Descargar presentación](#)

🗣️ Rolando Ocampo, CEPAL / ECLAC

Proyecciones de los indicadores de los ODS en 2030 en América Latina y el Caribe

📄 [Descargar presentación](#)

Projections of SDG indicators for 2030 in Latin America and the Caribbean

📄 [Descargar presentación](#)

» [Intervenciones de los participantes / Statements by the participants](#)

🗣️ INEGI - Presidencia de la República

México en la coyuntura de la década de acción para los Objetivos de Desarrollo Sostenible / Mexico in the context of the decade of action for the Sustainable Development Goals

📄 [Descargar presentación](#)

🗣️ INDEC/Consejo Nacional de Coordinación de Políticas Sociales (CNCPS)

La Argentina en la coyuntura de la década de acción para los Objetivos de Desarrollo Sostenible

📄 [Descargar presentación](#)

» [Intervenciones de los participantes / Statements by the participants](#)

▪ Cierre de la sesión / Conclusion of the session

Decimonovena reunión del Comité Ejecutivo de la Conferencia Estadística de las Américas de la CEPAL
25-27 Agosto de 2020



 **United Nations** | DESA
Statistics Division

Sustainable Development Goals Progress Chart 2020



Web: <https://unstats.un.org/sdgs/report/2020/progress-chart-2020.pdf>

Progress towards the SDGs

A demonstration of ESCAP approach

UNESCAP- Statistics Division



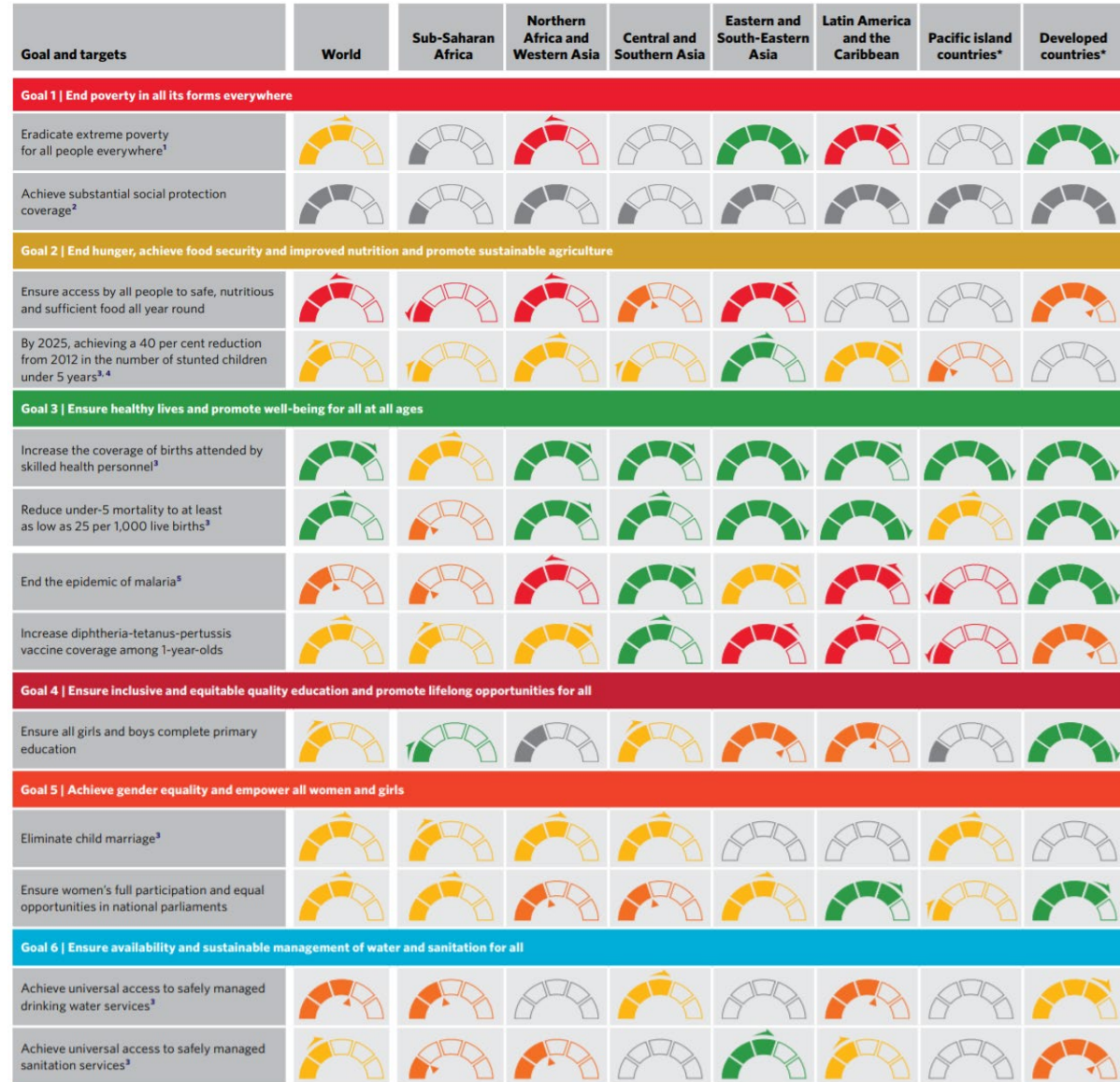
Recepciones regionales de los Indicadores de los Objetivos de Desarrollo Sostenible para América Latina y el Caribe

División de Estadísticas
Comisión Económica para América Latina y el Caribe

XIX Reunión del Comité Ejecutivo de la Conferencia Estadística de las Américas de la CEPAL

SDG Progress Chart 2020 - UNSD

Presenta un “*snapshot*” del progreso global y regional hacia el cumplimiento de los ODS a través de semáforos de colores a nivel tema/Meta

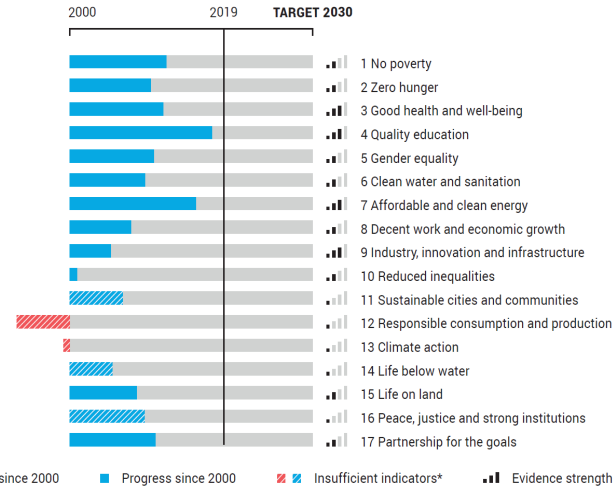





Progreso hacia los ODS - ESCAP

Responde a 2 preguntas

● ¿Cuánto progreso se ha alcanzado?



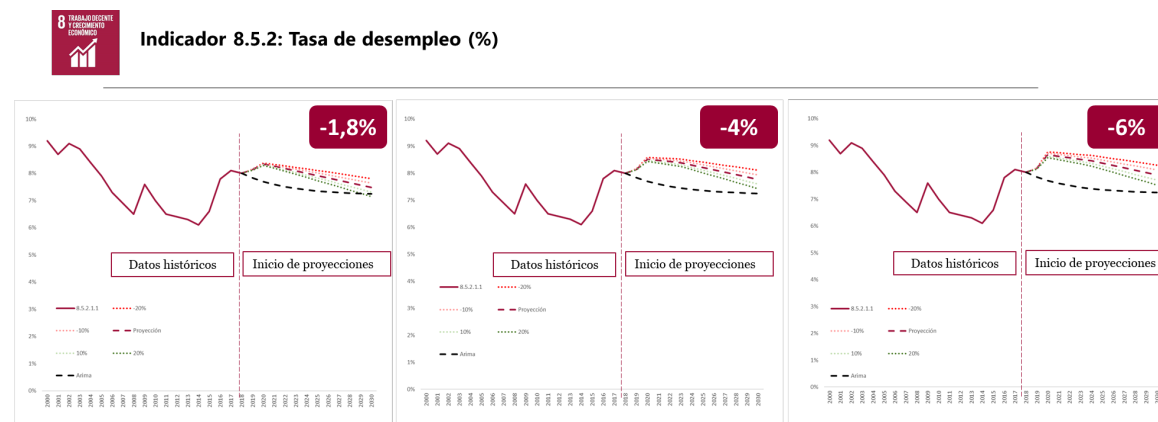
● Si las tendencias actuales se mantienen, ¿se alcanzarán las metas al 2030?



Proyecciones regionales de los indicadores de los ODS en ALC

Basado en proyecciones

- Modelo econométrico de datos panel, autorregresivos, MCO, y otros según la disponibilidad de datos y el ajuste correspondiente
- Definición de un semáforo de 6 colores



N° de series	Resultado esperado
4	Alcanzaron la meta
15	Alcanzarían la meta con la tendencia actual
8	Alcanzarían la meta solo con intervención de políticas públicas
13	Alcanzarían la meta solo con fuerte intervención de políticas públicas
27	Estancados respecto a la meta
5	En retroceso respecto a la meta



Trabajos en curso

Avances

- Se están revisando los resultados de las proyecciones para ALC que incluyen nuevas series disponibles en la base de datos ODS global para ser incluidos en el SDG Gateway
- Se está trabajando junto a las Divisiones de Estadística de las Comisiones Regionales y UNSD en una armonización de enfoques que coadyuve a la consistencia en la comunicación de los resultados

Propuestas

- Se busca promover este tipo de ejercicio a nivel nacional que permita a los países medir sus avances
- Una vez establecida la metodología se espera poder promover el desarrollo de una herramienta en línea para que los países utilicen su información oficial para evaluar sus progresos



Aspectos metodológicos a revisar

- ¿Medición de avance o progreso en la consecución de las metas (o ambas)?
- ¿Basado en tendencias observada o bajo escenarios probabilísticos con proyecciones utilizando variable secundarias? ¿Bajo qué modelo?
- ¿Cuál debiera ser el año base: 2000, 2005, 2010, 2015?
- Identificación de umbrales cuantitativos operativos
 - ¿Todos = 100%?
 - ¿Nadie = 0%?
 - Aumento = incremento del ¿5%?
 - Disminución = decremento del ¿5%?
 - ¿Comparación con el “mejor desempeño”?
- ¿Resultados por indicador, meta u objetivo? ¿Cómo agregar las series? ¿índices agregados de indicadores o selección de indicadores clave?
- Ausencia de datos: baja representatividad de la completitud del marco en los resultados agregados ¿invalida el punto anterior?
- ¿Agregados regionales, sub-regionales? ¿elaboración de resultados a nivel nacional con datos internacionales que posibiliten la comparabilidad entre países?



Muchas gracias

División de Estadísticas

Comisión Económica para América Latina y el Caribe

III Reunión del Grupo de Coordinación Estadística para la Agenda 2030 en ALC de la CEA

