

**Seminario Anual de Cuentas Nacionales en América Latina
y el Caribe:
Hacia el SCN 2025**

Reunión híbrida, 10 y 11 septiembre de 2024

Implementación del Programa de Comparación Internacional en América Latina y el Caribe y Principales Resultados del Ciclo 2021

*International Comparison Program implementation in
Latin America and the Caribbean and main results of the
2021 Cycle*



NACIONES UNIDAS



Claudia de Camino

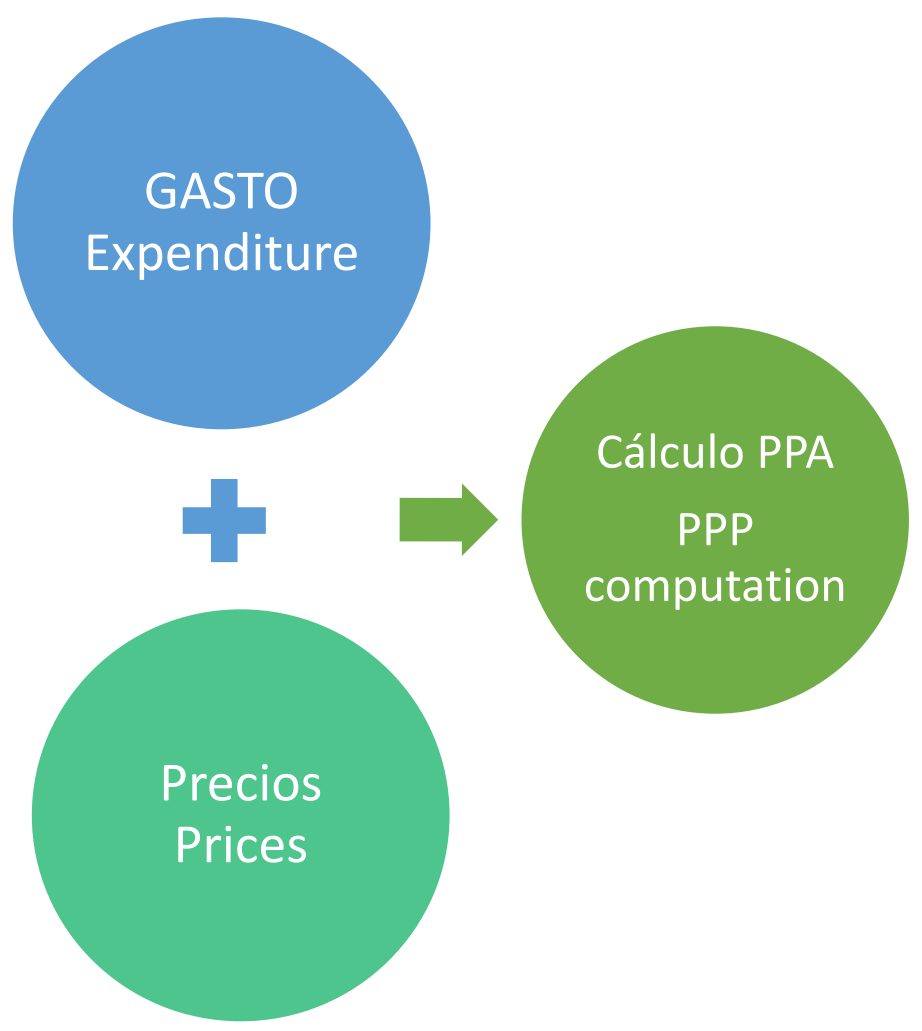
División de Estadísticas

Comisión Económica para América Latina y el Caribe

Contenido/ Outline

- Metodología de trabajo del Programa de Comparación Internacional-PCI
 - Implementación del ciclo 2021 del PCI para América Latina y el Caribe
 - Participación países
 - Información Precios
 - Información Cuentas Nacionales: MORES
 - Resultados del ciclo 2021 del PCI para América Latina y el Caribe
 - Ciclo 2024 del PCI: estado actual y próximos pasos
- Methodology of the International Comparison Program (ICP)
 - Implementation of the 2021 ICP cycle for Latin America and the Caribbean
 - Country participation
 - Prices information
 - National Accounts information: MORES
 - Results of the ICP 2021 cycle for Latin America and the Caribbean
 - 2024 ICP Cycle: current status and next steps

Metodología PPA / PPP Methodology



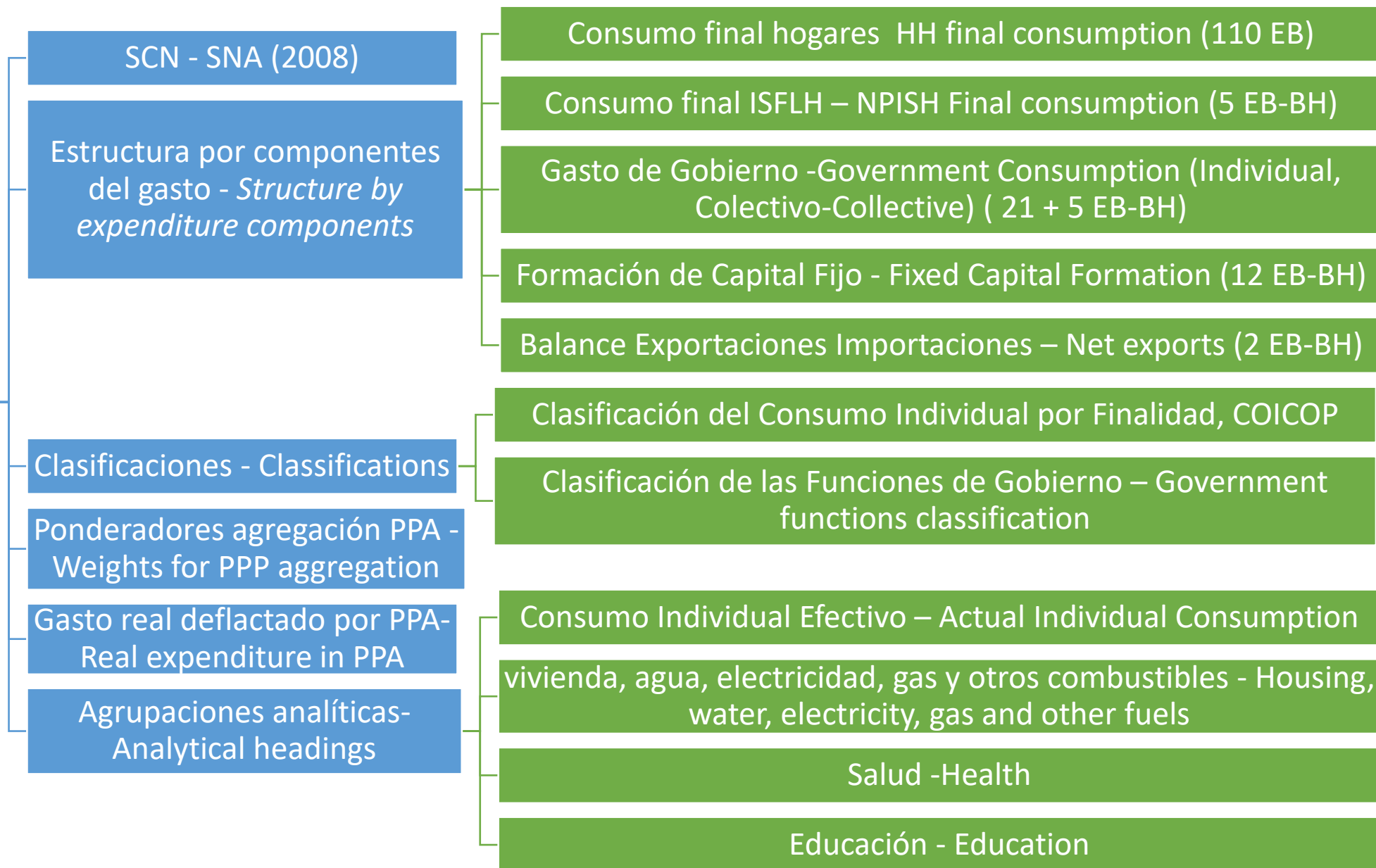
- Investigación y metodología *Research and Methodology*
- Directrices estándares *Standards and Guidelines*
- Identificación de lista regional *Identification item list*
- Recopilación de datos *Data collection*
- Validación *Validation*
- Procesamiento y resultados *Processing and results*
- Aseguramiento de la Calidad *Quality Assurance*
- Difusión *Dissemination*
- Análisis *Analysis*
- Uso y aplicaciones *Uses and applications*



NACIONES UNIDAS

CEPAL

GASTO Expenditure

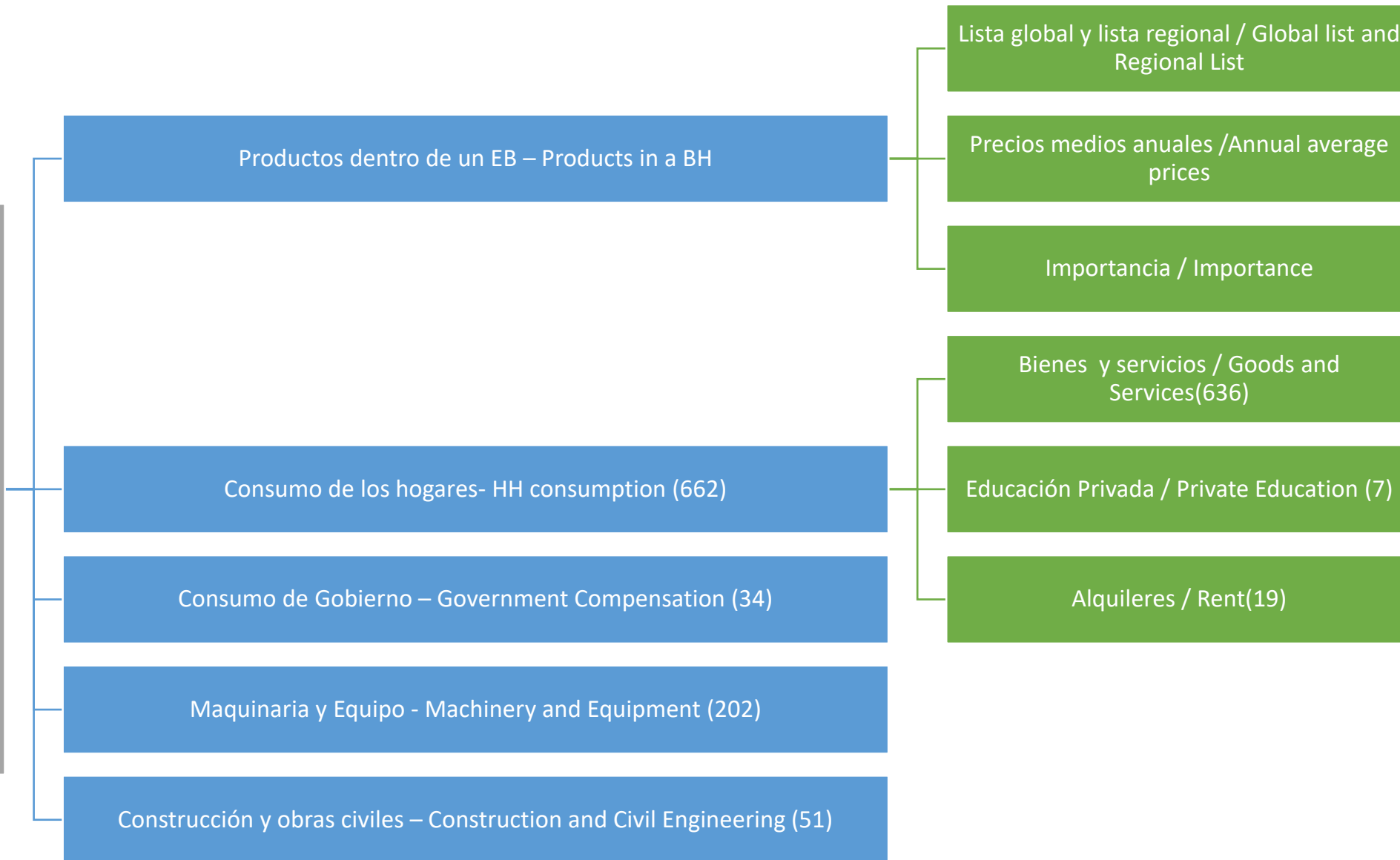




NACIONES UNIDAS

CEPAL

PRECIOS / Prices



Participación de los países de ALC en el ciclo 2021/ ICP Cycle 2021 LAC country participation

13

+

19

=

32



Argentina

Bolivia

Brazil

Dominican Republic



Ecuador



Guatemala



Honduras



Nicaragua



Panama



Peru



Paraguay



El Salvador



Uruguay



Aruba



Anguilla



Antigua & Barbuda



Belize



Bermuda



Bonaire



Curaçao



Cayman Islands



Dominica



Grenada



Guyana



Jamaica



St. Kitts and Nevis



St. Lucia



Montserrat



Suriname



Trinidad & Tobago



St. Vincent & the Grenadines



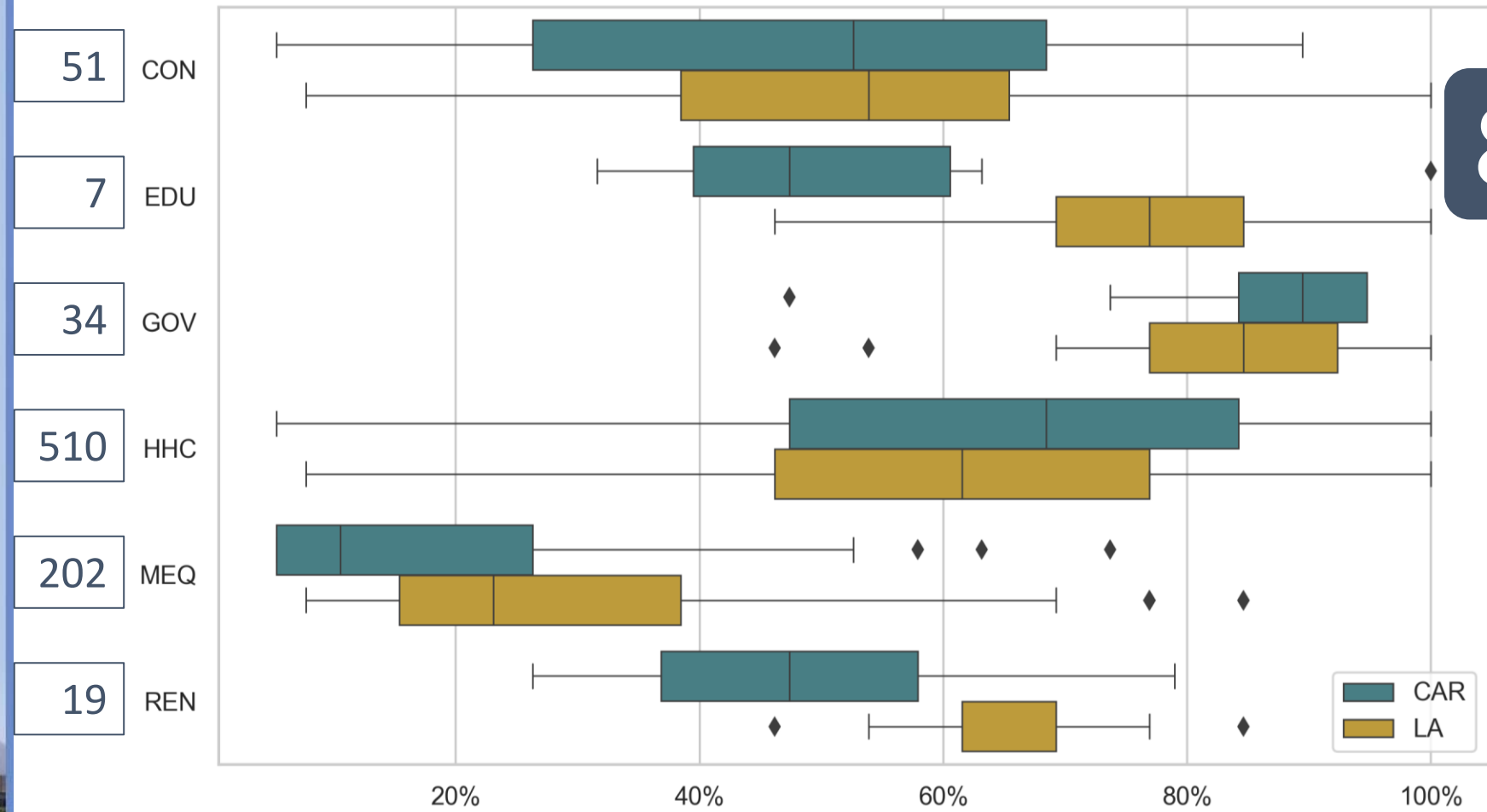
Virgin Islands, British

ALC:Cobertura anual % de ítems según Encuesta y subregion / LAC: Annual coverage by Item as subregion and questionnaire

Total Items

Items

Países Countries



823

32

Cálculo de la cobertura anual considerando la presencia de al menos un precio del ítem en algún trimestre, incluso precios extrapolados o retropolados en trimestres fuera del año 2021
Calculation of the annual coverage considering the presence of at least one price of the item in any quarter, including extrapolated or retropolated prices in quarters outside the year 2021.

Fuente: CEPAL / Source: ECLAC

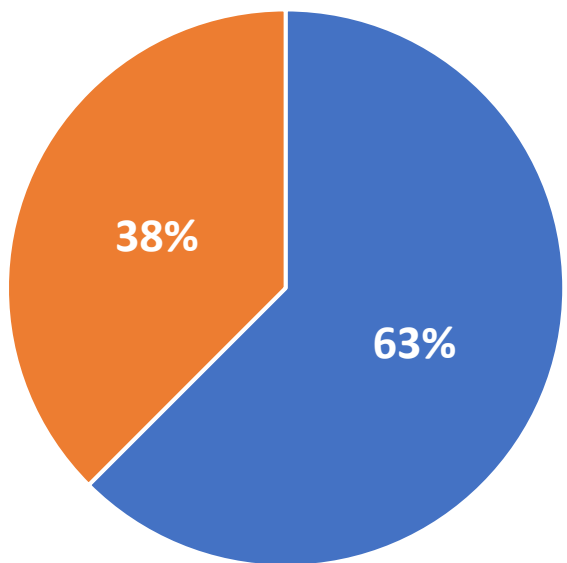


NACIONES UNIDAS

CEPAL

PIB según enfoque Gasto / GDP by expenditure approach

32 países participantes/participating countries



■ Disponible/ Available ■ No disponible/ Not available



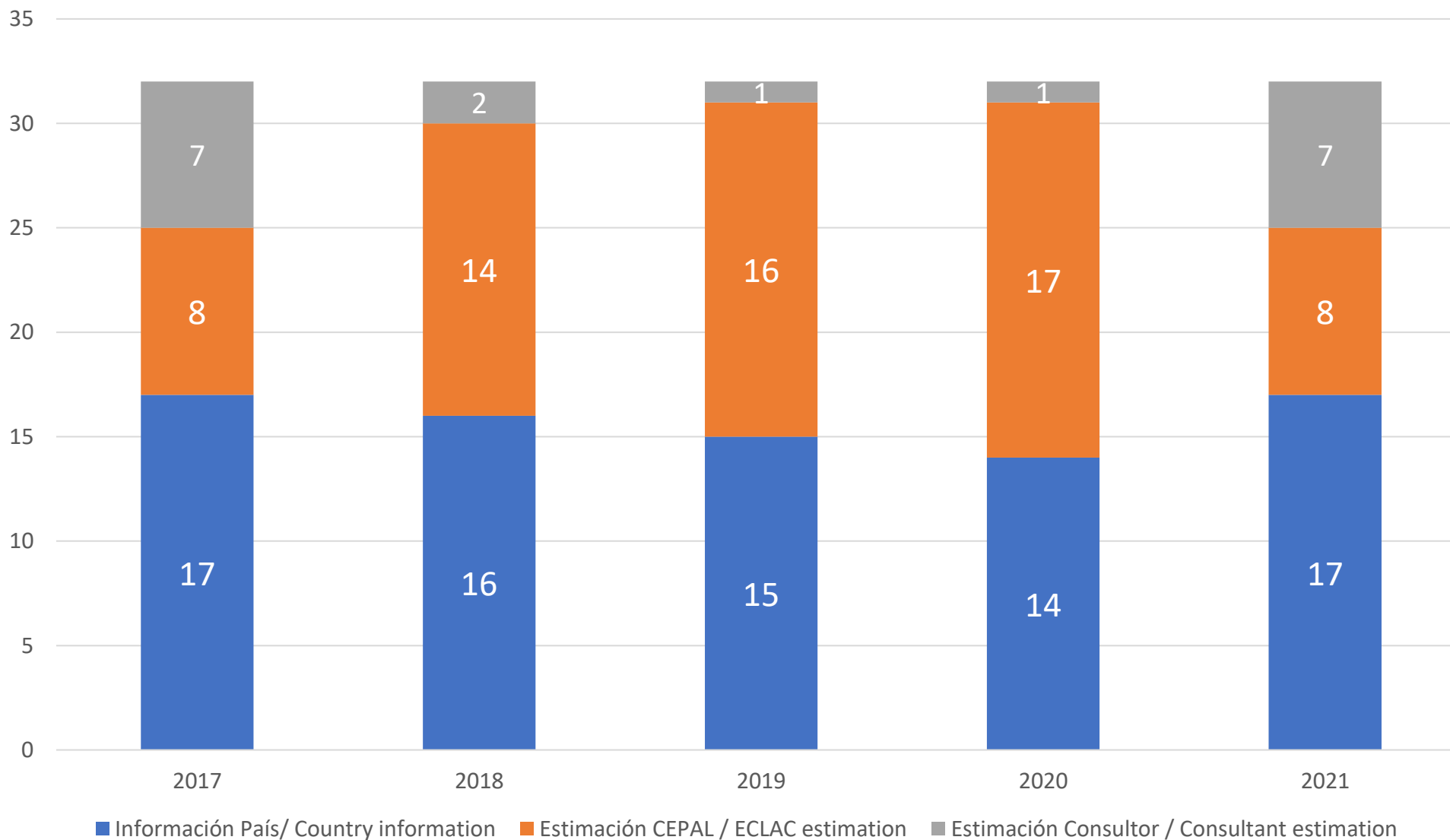
Fuente/ Source: CEPAL elaboración propia en base a PCI ciclo 2021/ ECLAC own elaboration based on 2021 ICP cycle



NACIONES UNIDAS

CEPAL

MORES: DATOS ENVIADOS POR PAÍSES/ COUNTRY DATA SUBMISSION



MORES: DATOS ENVIADOS POR PAÍSES/ COUNTRY DATA SUBMISSION

Información Directa

- MORES 17 países / *countries*
- Estimación directa/ *Direct Approach* (9 países/ *countries*)
- Extrapolación/Ajustes- *Extrapolation/Adjustments* (8 países/ *countries*)
- (ARG, BOL, BRA, ECU, GTM, HND, NIC, PAN, PRY, PER, SLV, URY, ABW, BLZ, BMU, CUW, SUR)

Estimación CEPAL /ECLAC Estimation

- 8 países enfoque estructuras prestadas de economías similares/ *countries “Borrowing from Economy with similar structure” approach*
- (DOM, BON, CYM, DMA, GUY, JAM, KNA, VGB)

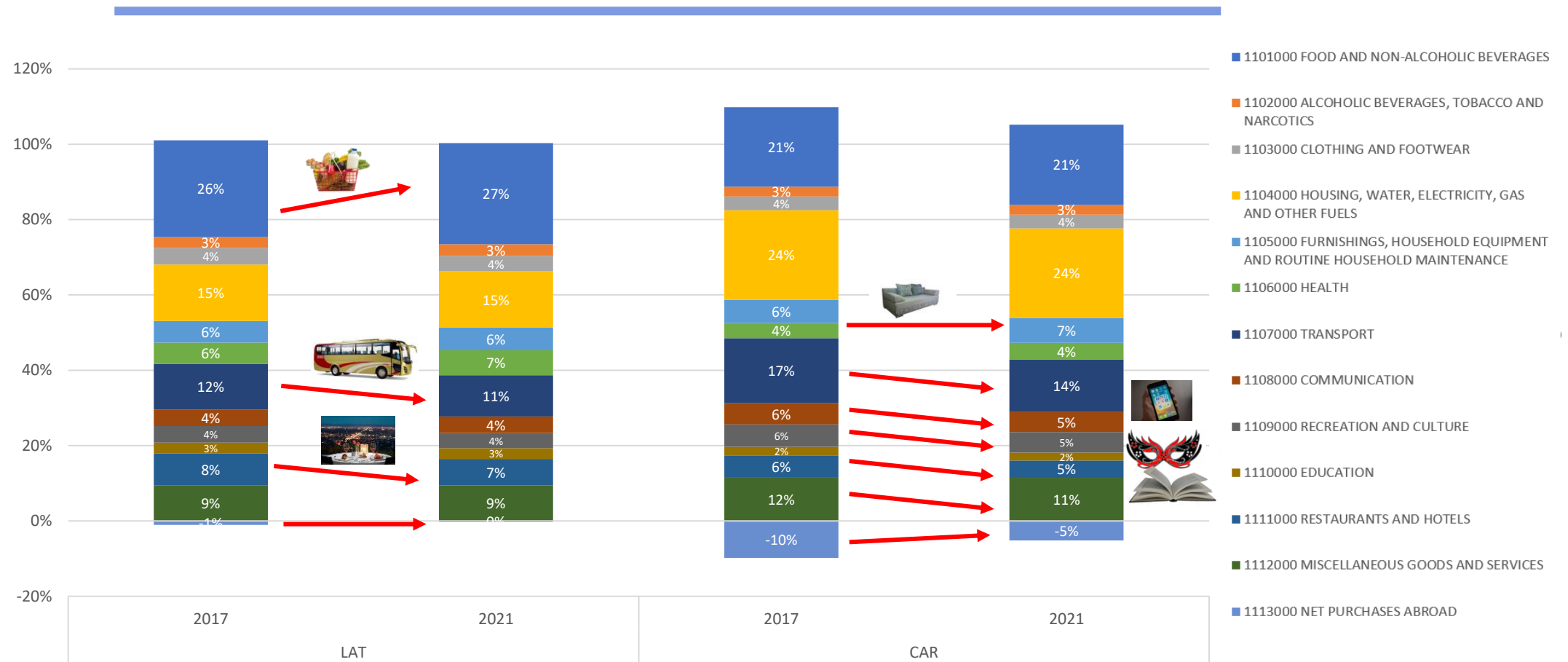
Consultor - experto/ Consultant- Expert

- 7 países Caribe / *Caribbean countries*
- (AIA, ATG, GRD, MSR, LCA, VCT, TTO)

MORES VALIDACIÓN/ VALIDATION

LAC		Additivity Error Flag	BH should Be Negative Flag	BH should be positive Flag	Zero or Value error Flag	Price available but no expenditure reported	Expenditure available but no price reported for Non-Reference PPP BH	2021 expenditure available but no expenditure for 2017	2017 expenditure available but no expenditure for 2021
Argentina	ARG				4			17	
Bolivia	BOL							5	
Brazil	BRA				6				
Dominican Republic	DOM				12	1			
Ecuador	ECU				3				
Guatemala	GTM				4				
Honduras	HND				15	3			
Nicaragua	NIC				7	1			
Panama	PAN				7				
Peru	PER								
Paraguay	PRY								
El Salvador	SLV				9	3			
Uruguay	URY				6	3			4
Aruba	ABW				12	3			
Anguilla	AIA				12				
Antigua and Barbuda	ATG				2			2	
Bahamas, The	BHS				12				1
Belize	BLZ				21	11		11	3
Bermuda	BMU				9	4			4
Bonaire	BON				4			4	3
Curaçao	CUW				6	1			
Cayman Islands	CYM				8				
Dominica	DMA				16				
Grenada	GRD				11				
Guyana	GUY				16				
Jamaica	JAM				10				
St. Kitts and Nevis	KNA				1			3	
St. Lucia	LCA				12	1			4
Montserrat	MSR				12			4	
Sint Maarten	SXM	Not enough basic heading level expenditures to conduct a validation analysis							
Suriname	SUR				8	4		5	
Turks and Caicos Isla	TCA								
Trinidad and Tobago	TTO				10	1			
St. Vincent and the G	VCT				10				
Virgin Islands, British	VGB				9				

Estructura promedio de participacion del consumo de los hogares AL y CA / Participation average structure of Household consumption LA and CA

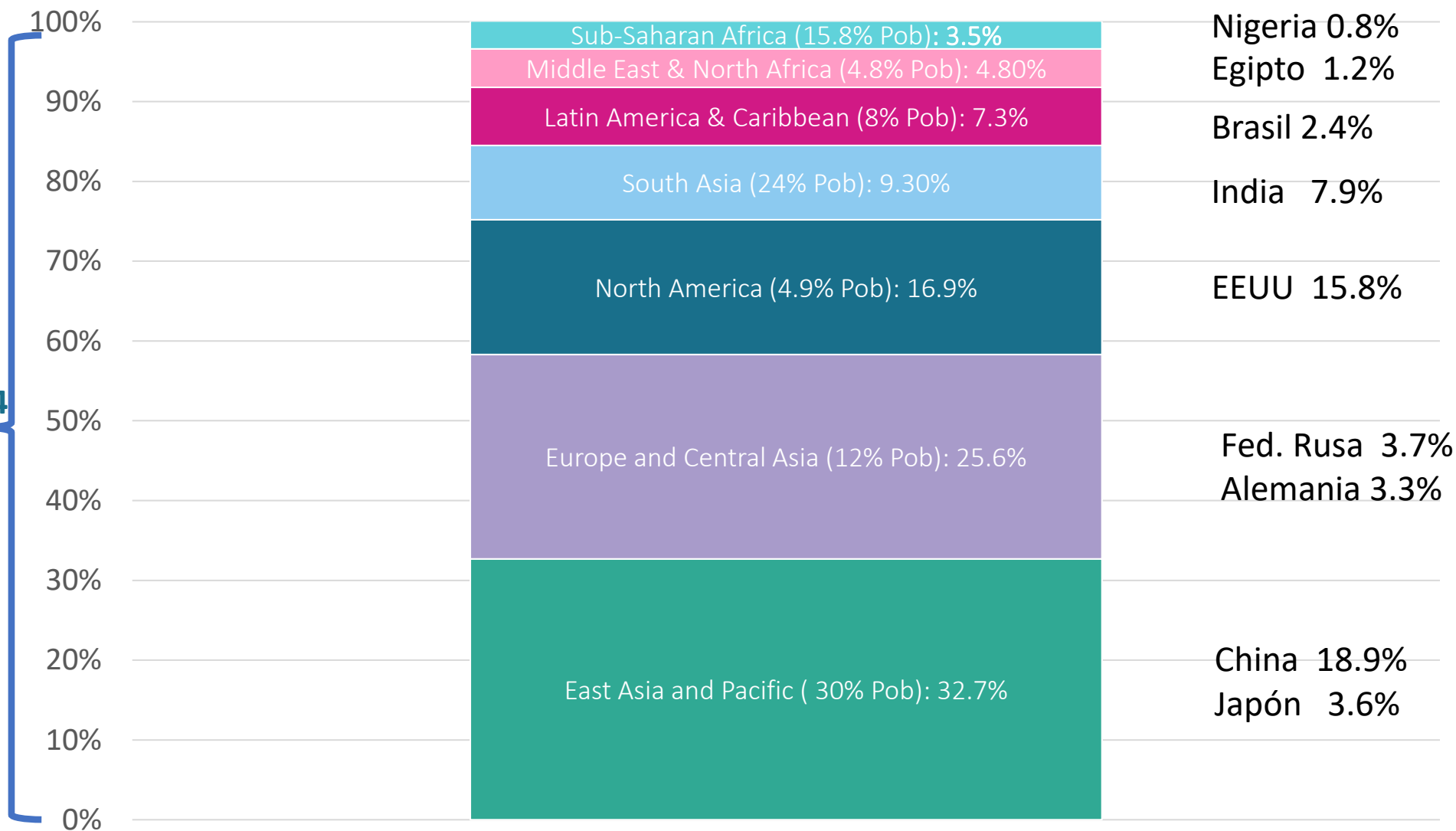


Fuente/ Source: CEPAL elaboración propia en base a PCI ciclo 2021/ ECLAC own elaboration based on 2021 ICP cycle

Participación regional del PIB en PPA, 2021 / Regional Shares of GDP PPP based, 2021

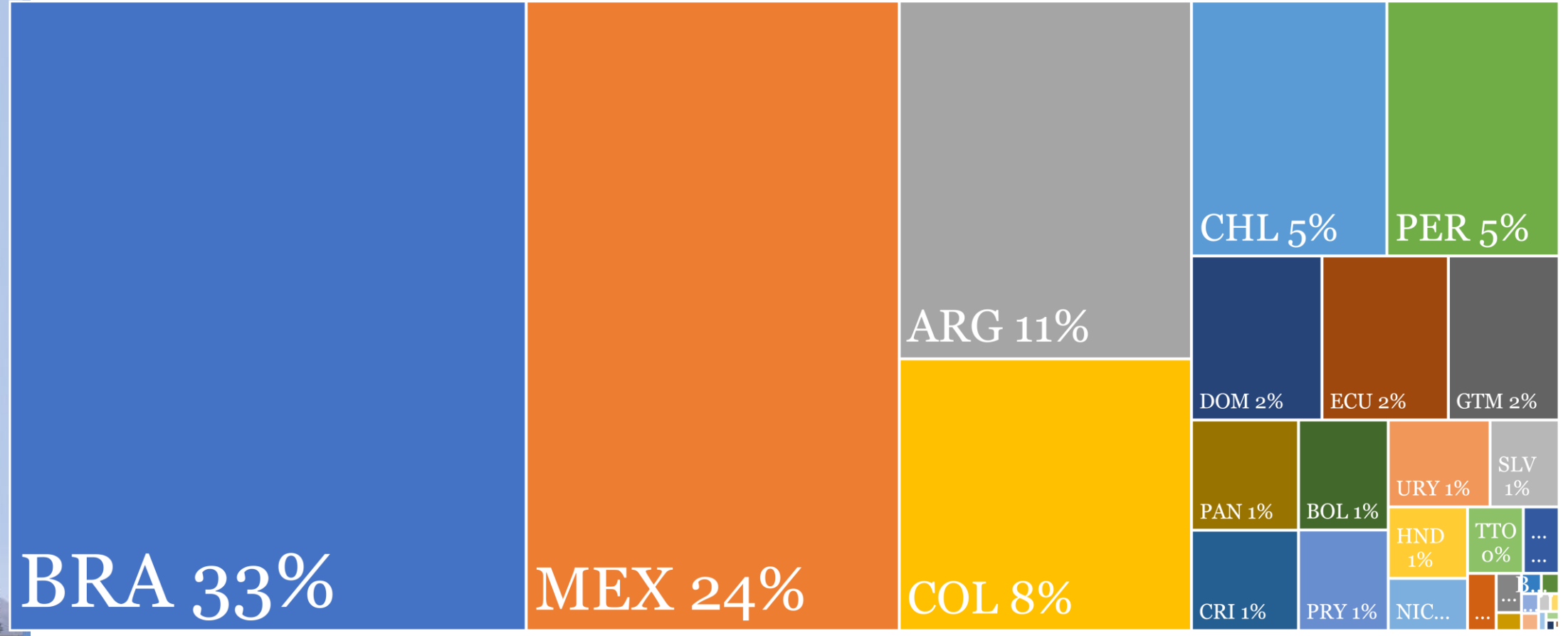


US\$ 152.4
billones



Fuente: ICP 2021 Banco Mundial - Source: World Bank
 Note: GDP is measured in 2021 purchasing Power Parity (PPP) terms

Ciclo 2021: tamaño de las economías / 2021 ICP Cycle: size of the economies



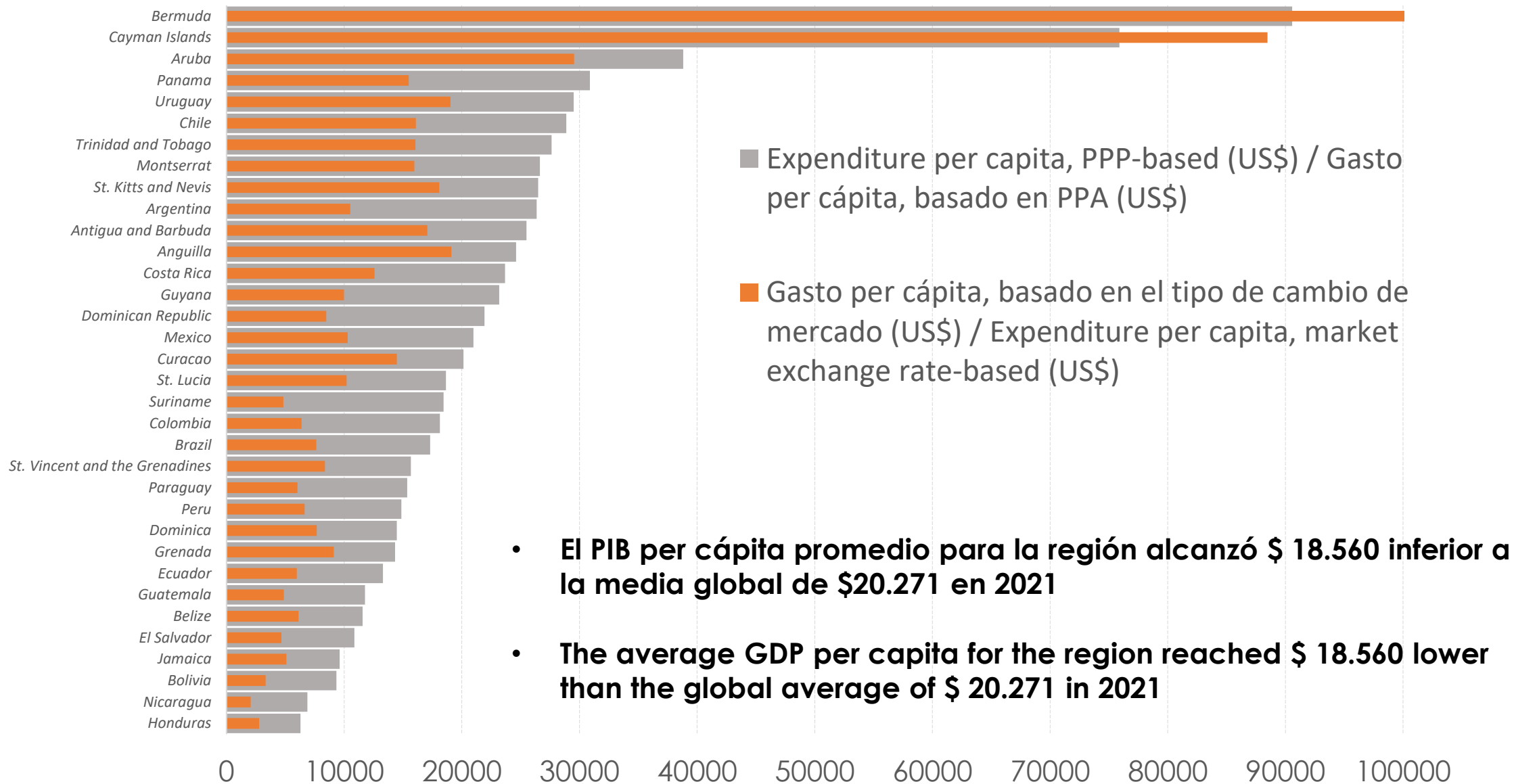
fuente: Banco Mundial - Source: World Bank



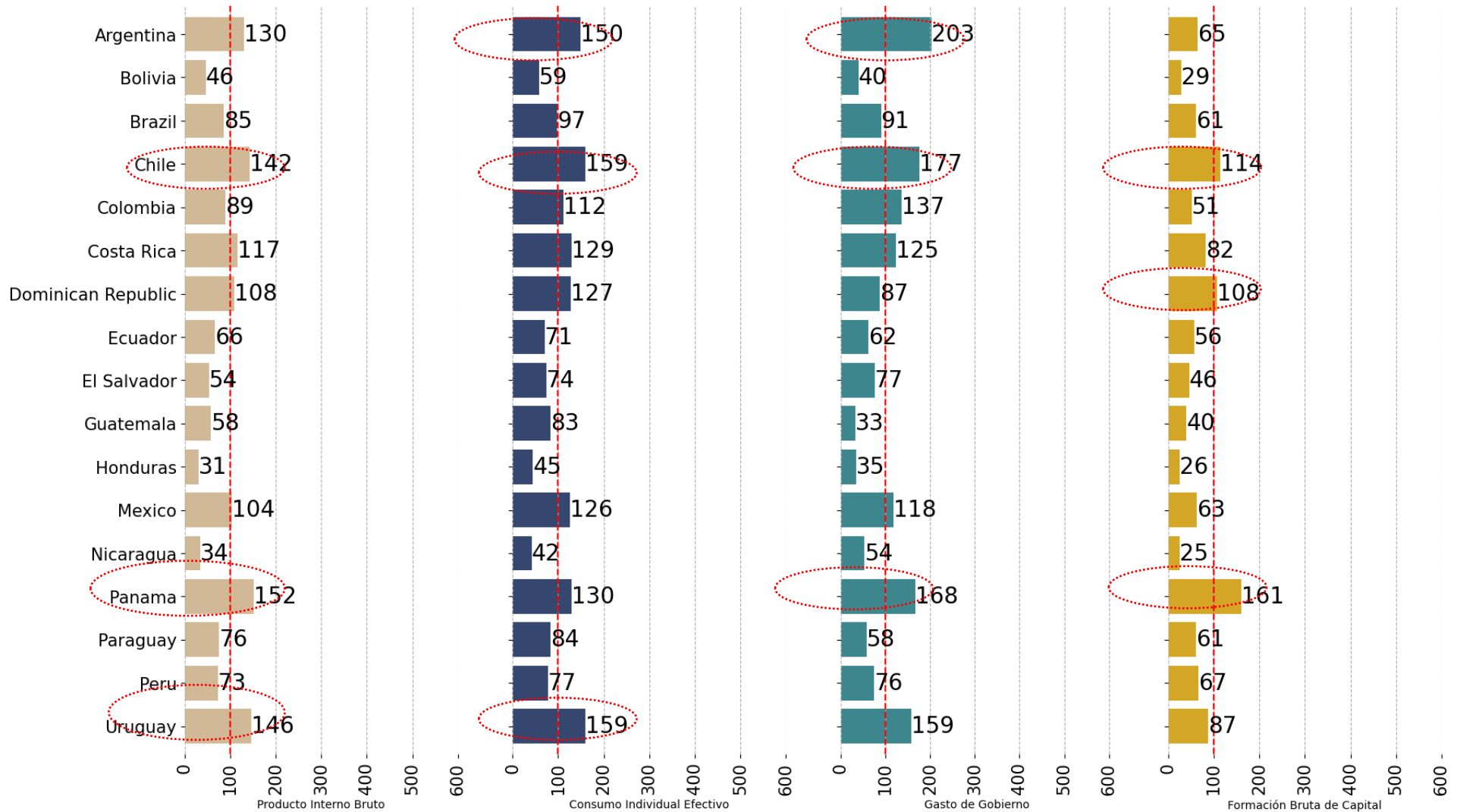
NACIONES UNIDAS

CEPAL

Ciclo 2021 PCI: PIB per cápita en ALC / 2021 ICP Cycle: LAC GDP per capita



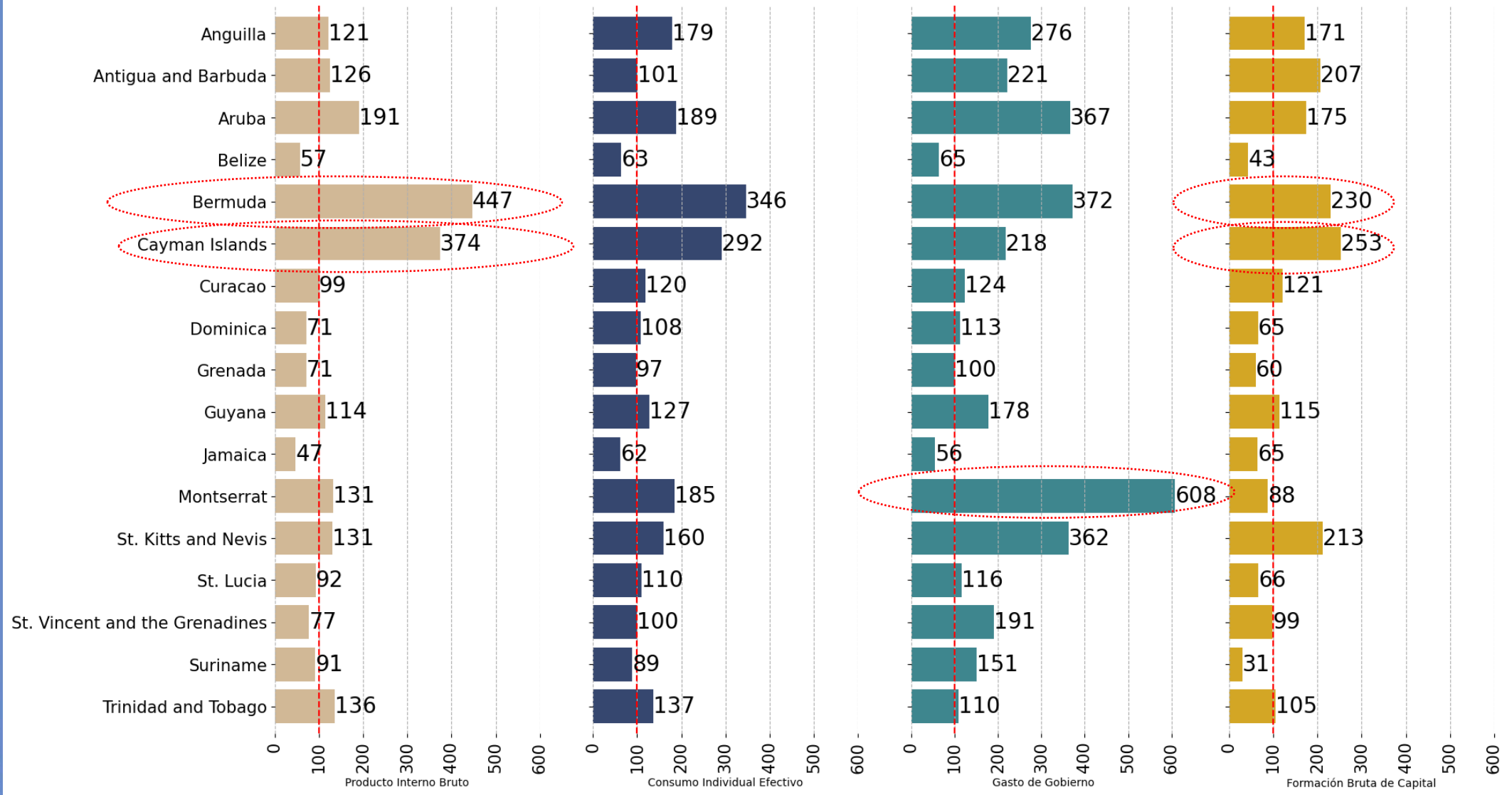
AL: Índice de gasto per cápita en PPA 2021 (World = 100) / LA: Expenditure per capita index, PPP-based 2021(World = 100)



Fuente: Banco Mundial, con base en la información provista por CEPAL y OCDE.
Source: World Bank, based on data provided by ECLAC and OECD.

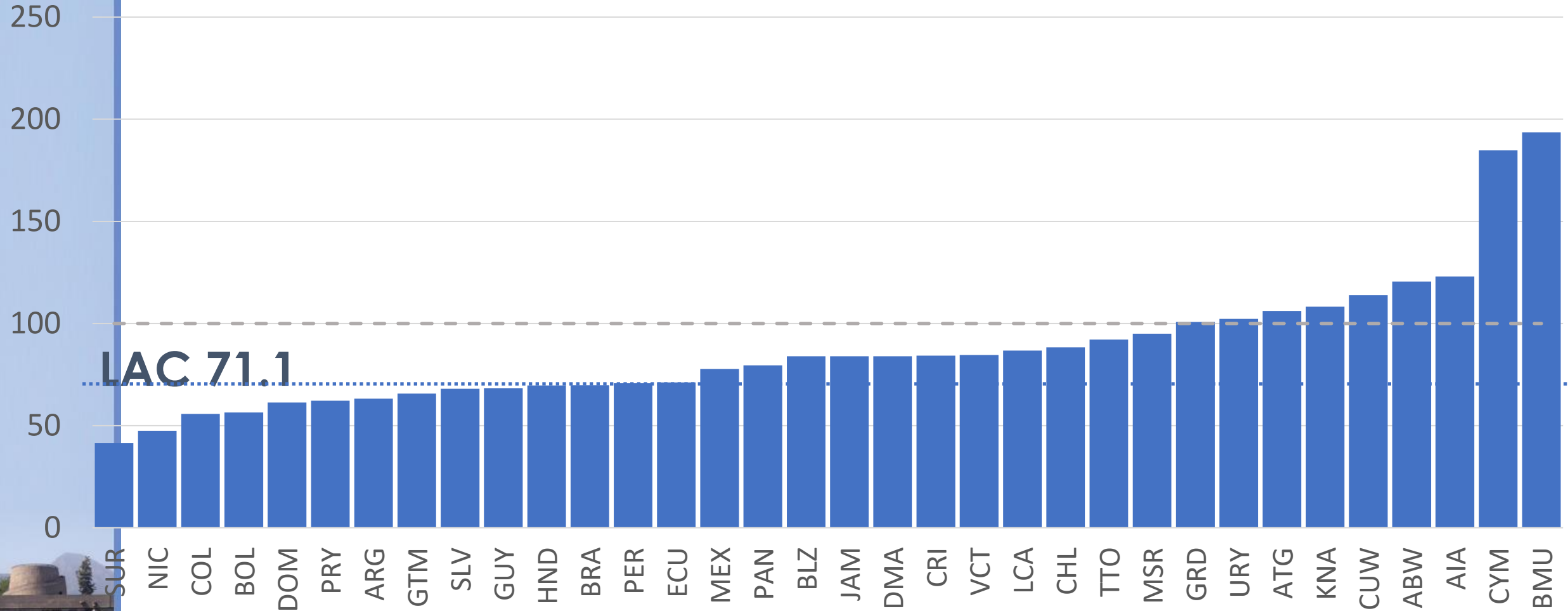
AL: Índice de gasto per cápita en PPA 2021(World = 100)

LA: Expenditure per capita index, PPP-based 2021 (World = 100)



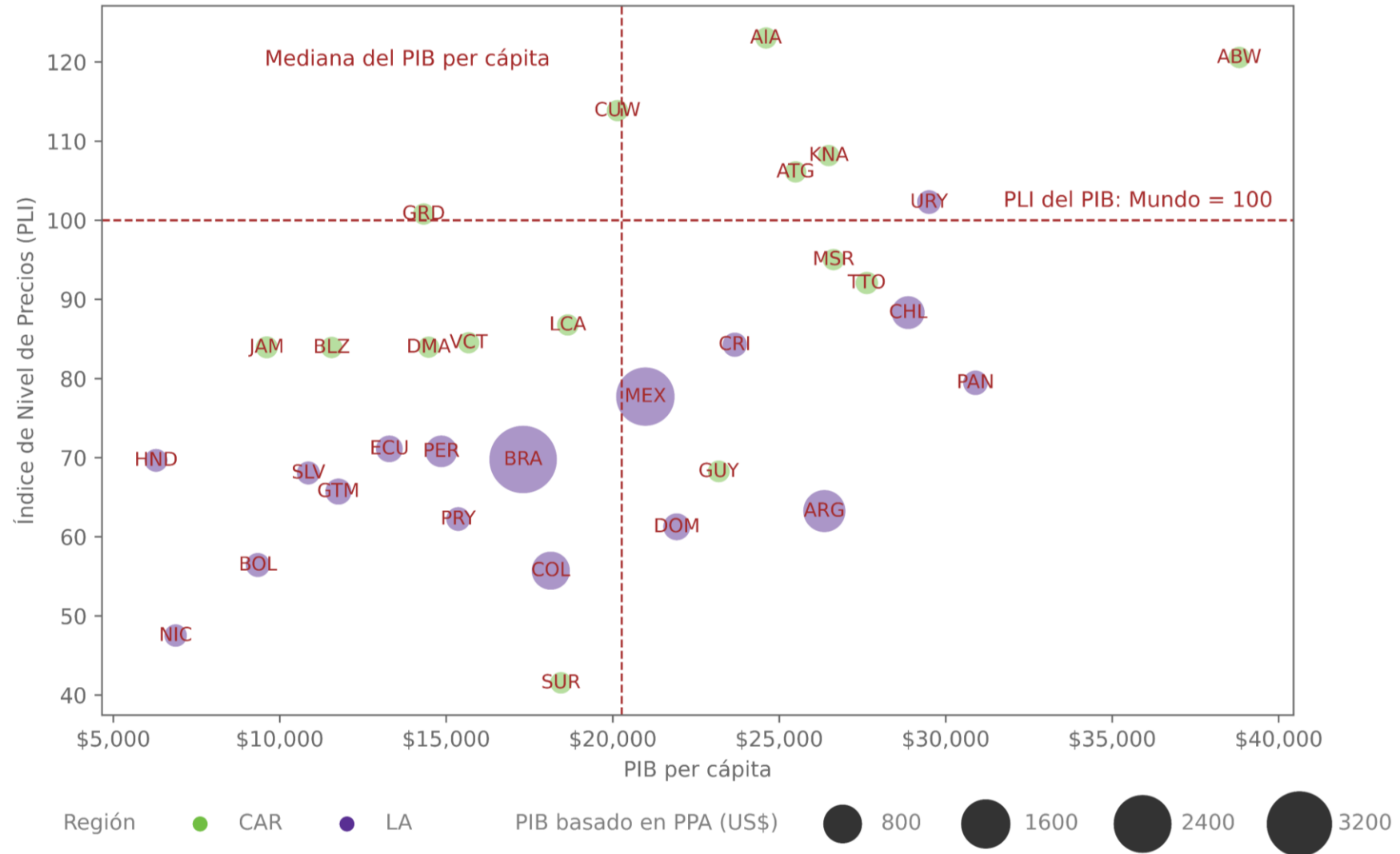
Fuente: Banco Mundial, con base en la información provista por CEPAL y OCDE. Source: World Bank, based on data provided by ECLAC and OECD.

Ciclo 2021 PCI: Índice de Nivel de Precios en ALC (Mundo = 100)/ 2021 ICP: Cycle Price level index in LAC(World = 100)



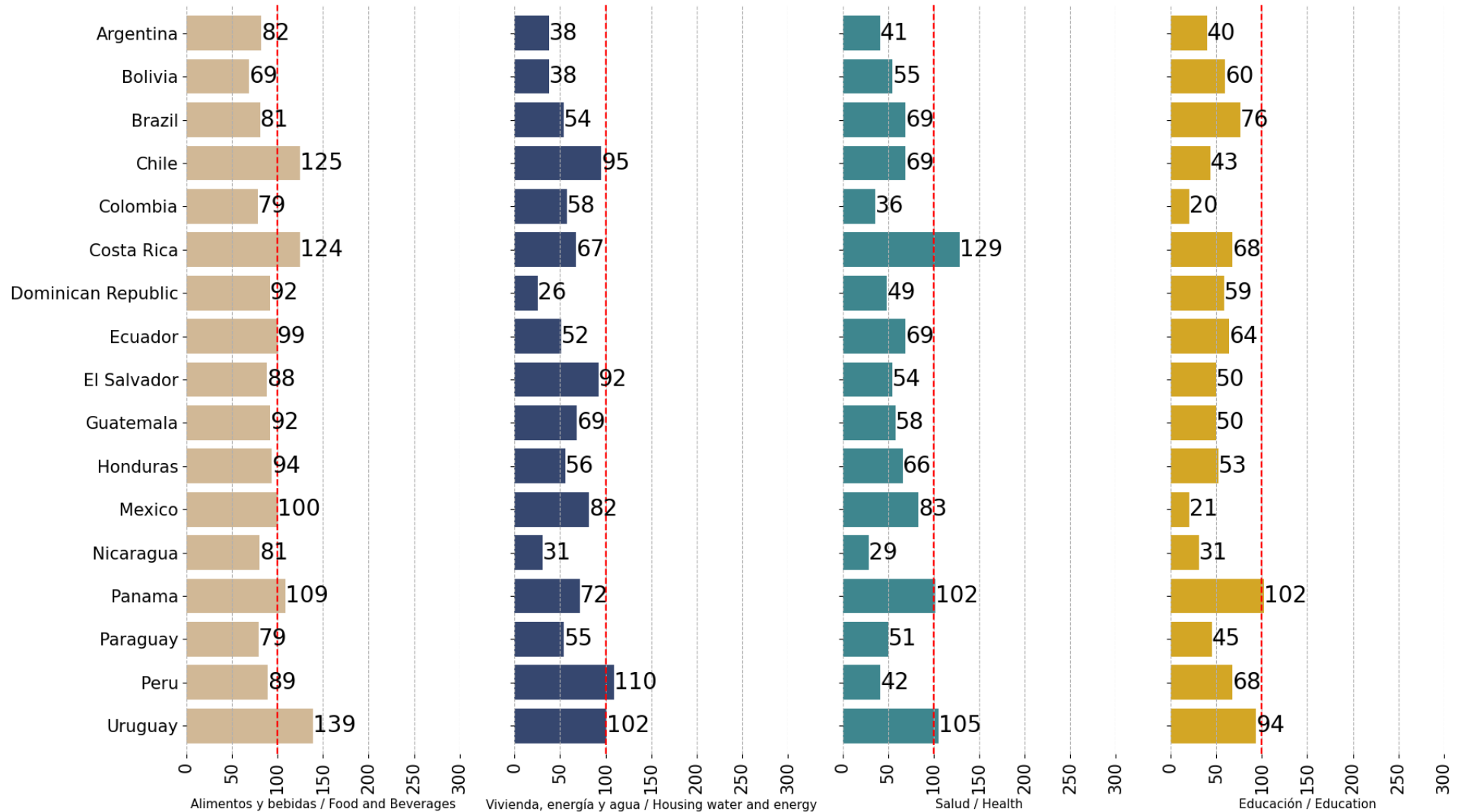
Fuente / Source: "Purchasing Power Parities and the Size of World Economies : Results from the 2021 International Comparison Program"

ALC: PIB per cápita en PPA e índice de nivel de precios por país en 2021 / LAC: GDP per capita base on PPP and Price Level Index by country in 2021



Índice de Nivel de Precios 2021 (World = 100)

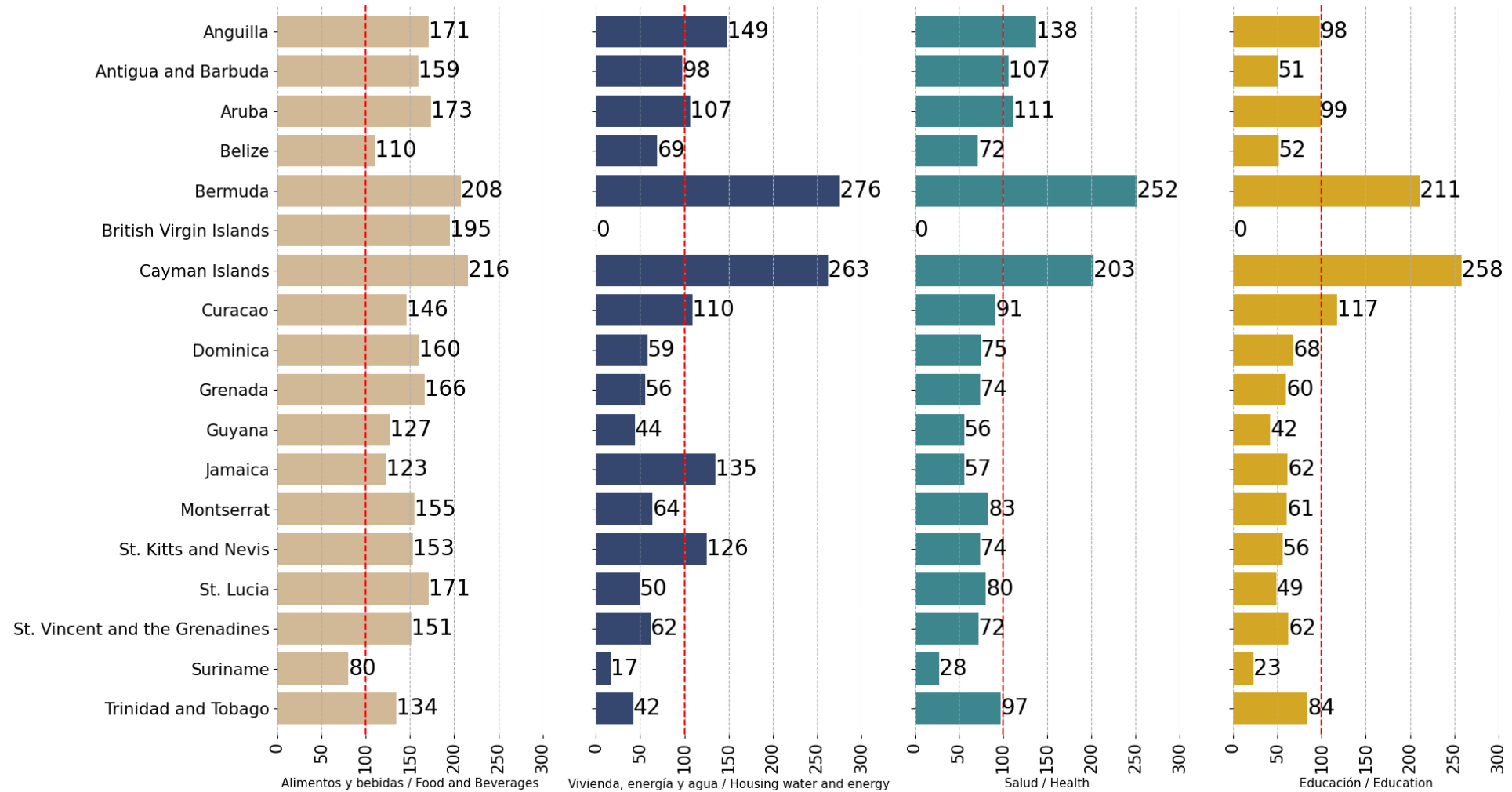
Price level index 2021 (World = 100)



Fuente: Banco Mundial, con base en la información provista por CEPAL y OCDE. Source: World Bank, based on data provided by ECLAC and OECD.

Índice de Nivel de Precios 2021 (World = 100)

Price level index 2021 (World = 100)



Fuente: Banco Mundial, con base en la información provista por CEPAL y OCDE. Source: World Bank, based on data provided by ECLAC and OECD.

Difusión información del PCI

WORLD BANK BLOGS

Published on Data Blog

New International Comparison Program data sheds light on global economy and living standards

HAISHAN FU & MARKO RISSANEN | MAY 30, 2024

This page in: English

ICP 2021 cycle results are now available at icp.worldbank.org. This blog series covers all aspects of the ICP and explores the use made of these data by researchers, policy makers, economists, data scientists, and others. We encourage users to share their data applications and findings in this blog series via icp@worldbank.org

<https://blogs.worldbank.org/en/opendata/new-international-comparison-program-data-sheds-light-on-global->

ACTIVITIES

MEETINGS AND TECHNICAL SYMPOSIUMS | 27-30 SEP 2021, REUNIÓN VIRTUAL / VIRTUAL MEETING, MEXICO

Eighth Global Conference on Statistical Data and Metadata Exchange (SDMX) - Data without barriers

The Economic Commission for Latin America and the Caribbean (ECLAC), through its Statistics Division, will participate at the eighth Global Conference on SDMX in a panel discussion focused on the...

MEETINGS AND TECHNICAL SYMPOSIUMS | 29-30 SEP 2021, REUNIÓN VIRTUAL / VIRTUAL MEETING, CHILE

Technical meeting on validation of prices of household consumption expenditure

Virtual meeting organized by ECLAC in its capacity as Regional Coordinator for Latin America and the Caribbean of the ICP.

OTHER EVENTS | 15 OCT 2021, EVENTO VIRTUAL / VIRTUAL EVENT, CHILE

New interface of CEPALSTAT portal to improve accessibility to Latin America and the Caribbean regionally comparable statistics

The launch of this new interface of the ECLAC statistical data portal will be held place virtually.

<https://www.cepal.org/en/work-areas/statistics>

Naciones Unidas | CEPAL | División de Estadística

Inicio | Acerca de | Español | English

CEPALSTAT

Bases de Datos y Publicaciones Estadísticas

ESTADÍSTICAS E INDICADORES • PERFILES REGIONALES • PERFILES NACIONALES • GEOPORTAL • MÉTODOS Y CLASIFICACIONES • PUBLICACIONES • OPEN DATA API

NOVEDADES

- 24 de Agosto, 2022 | EVENTO: 100 Reunión del Comité Ejecutivo de la Conferencia Estadística de las Américas de la CEPAL
- 14 de Julio, 2022 | PUBLICACIÓN: Nueva publicación: Sectores y desafíos de la pandemia por COVID-19 para las economías de ingresos en América Latina
- 01 de Julio, 2022 | NUEVAS CIFRAS MENSUALES DE ÍNDICE DE PRECIOS AL CONSUMIDOR IPC POR GRUPOS

PRINCIPALES CIFRAS DE AMÉRICA LATINA Y EL CARIBE

Población TOTAL 660 269 millones de personas 2022	Pobreza EXTREMA 13.1% de la población 2020	Tasa de DESOCUPACIÓN 10.5% de la población económicamente activa 2020	Tasa de CRECIMIENTO DEL PIB 6.6% a precios constantes 2021	Tasa de CRECIMIENTO DEL IPC 12.5% porcentaje 2021	Intensidad ENERGÉTICA DEL PIB 1.0 milímetros cúbicos de equivalentes energéticos 2019
---	--	---	--	---	---

Cuentas nacionales

<https://statistics.cepal.org/portal/cepalstat/dashboard.html?theme=2&lang=es>

PROJECT DOCUMENTS

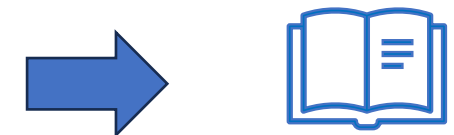
International Comparison Program: 2017 round for Latin America and the Caribbean

Methodology and main results

Maria Paz Collinson
Cristina de Camino Perrotti
Federica Dentis
Martha Toussaint

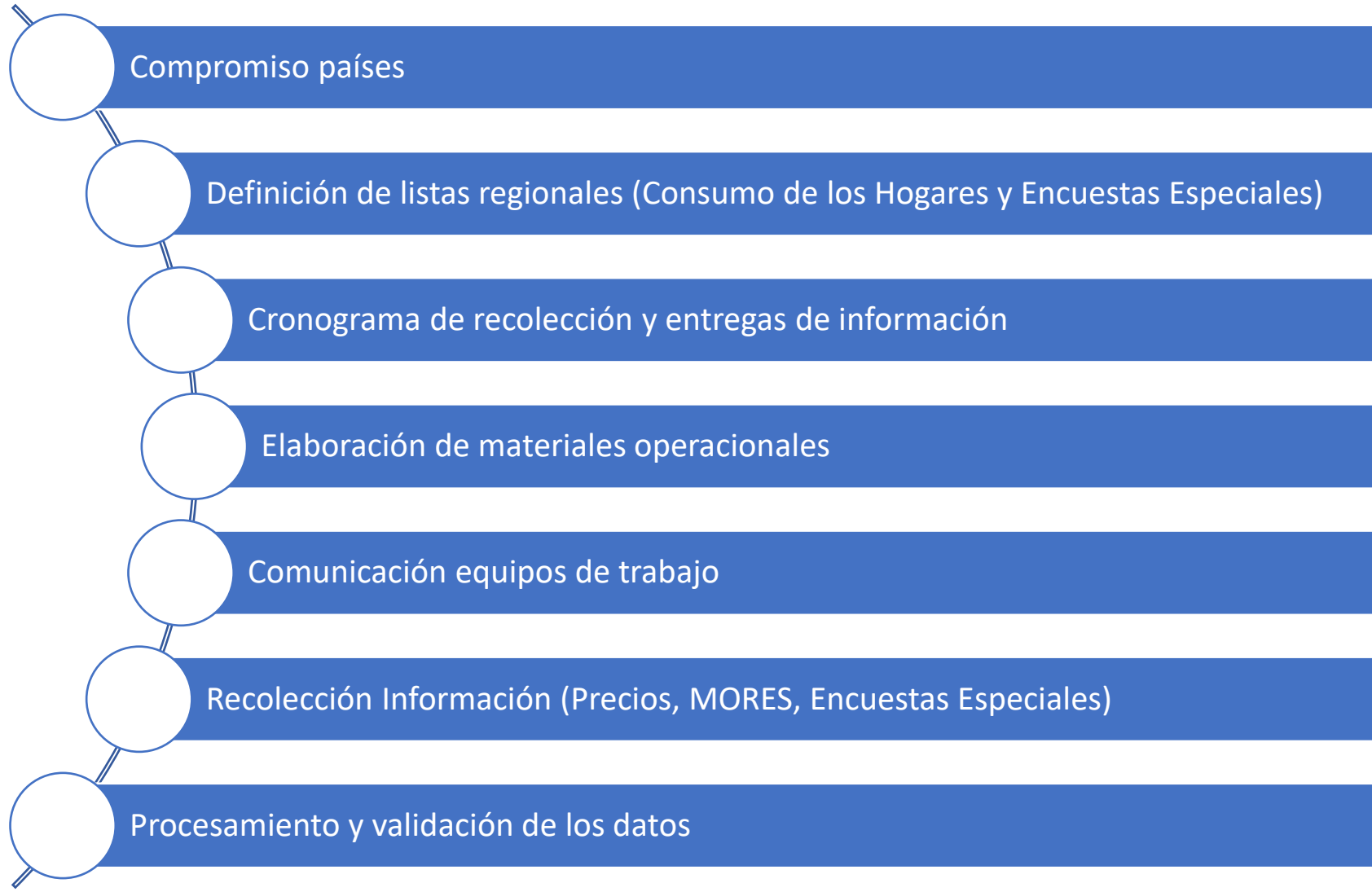
WORLD BANK GROUP

https://www.cepal.org/sites/default/files/publication/files/46742/S2000830_en.pdf



Resultados
Ciclo 2021
del PCI

Ciclo 2024 del PCI / 2024 ICP Cycle



Gracias!

Claudia de Camino
claudia.decamino@cepal.org



NACIONES UNIDAS

CEPAL

www.cepal.org

