

ESTIMACIÓN DE LA ECONOMÍA INFORMAL EN HONDURAS



OCTUBRE 2023

MPA. Karla Enamorado

BANCO CENTRAL DE HONDURAS
Subgerencia de Estudios Económicos
Departamento de Estadísticas Macroeconómicas



B
C
H



Antecedentes

- ❑ En Honduras se han desarrollado diferentes estudios desde un enfoque económico por entes internacionales como nacionales, en donde se concluye que la informalidad oscila entre un 35% y 45% del Producto Interno Bruto (PIB).
- ❑ Según estimaciones del Banco Mundial y BCH, alrededor del 55% y 65% de los empleos en Honduras son informales, sobresaliendo sectores como la agricultura, el comercio, la construcción, la manufactura y los servicios comunitarios sociales y personales.





Ejercicio de Estimación del Empleo Informal en la Economía Hondureña

Matriz de Empleo:

Constituye un método para integrar en un solo marco analítico las estadísticas económicas y los datos relacionados con el mercado de trabajo. Asimismo, permite medir el empleo informal y sus unidades de producción.

Clasificación de la Población

Población en Edad de Trabajar (6.7 millones de



Fuerza de Trabajo (58.2%)

Fuera de la Fuerza de Trabajo (41.8%)

Ocupados (91.3%)

Desocupados (8.7%)

Fuerza de trabajo potencial (9.8%)

Inactivos (90.2%)

Plenos (49.6%)

Sub ocupados por tiempo (15.5%)

Sub ocupados por ingresos (34.9%)

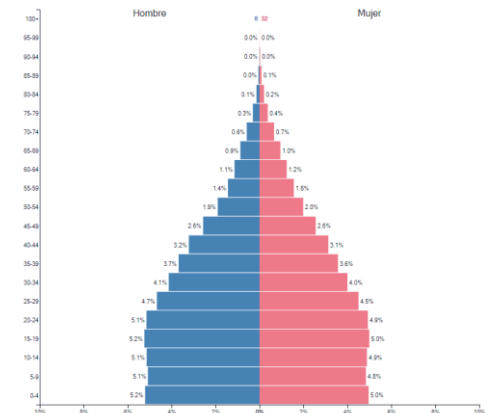
Cesantes

Aspirantes

Iniciadores

Buscadores no disponibles

Disponibles no Buscadores (90.9%)



Cálculo: Matriz de Empleo

FUENTES DE INFORMACIÓN

Oferta Laboral



Encuestas Permanentes de Hogares de Propósitos Múltiples

Demanda Laboral



Encuestas a Establecimientos (EEM y Maquila)

Registros Administrativos (CNBS, GG, IHSS y Otros)

Número de Personas Ocupadas



A

Horas Teóricas (según Ley) por Semana



C



$E=(A*D)$

Puestos de Trabajo

B

$D=(B/C)$

%

Coefficiente de Empleo Equivalente

Horas Trabajadas por Semana



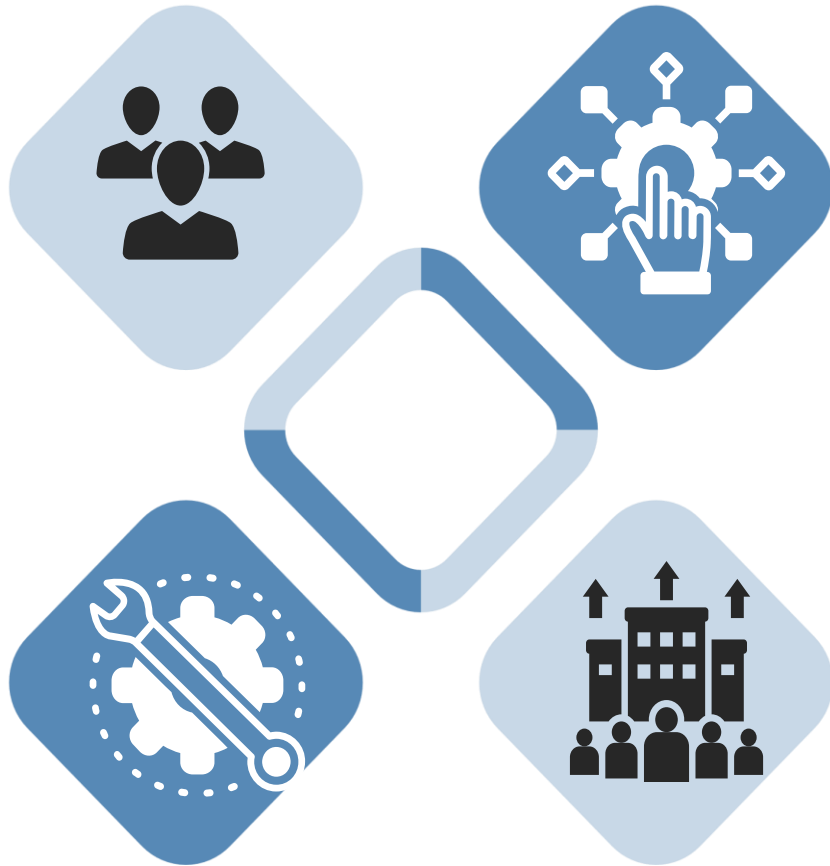
Ocupados




Puestos de Trabajo




Criterios de Clasificación para los Trabajadores Autónomos Informales



 **Contabilidad de la Empresa**
No posee libros contables, estados financieros.

 **Registro de la Actividad Productiva**
El negocio no está registrado en Municipalidades, Cámaras de Comercio o entes del Gobierno (SAR).

 **Organización Jurídica**
No dispone de estructura de constitución (sociedad anónima o responsabilidad limitada; etc).

Criterios de Clasificación para los Asalariados Informales



Seguridad Social

No cotiza al IHSS, RAP, INJUPEMP, IPM e INPREMA



Tipo de Contrato

No dispone de ningún tipo de contrato individual o colectivo



Derechos Laborales

El empleado no tiene derecho a pensión, prestaciones laborales o vacaciones.

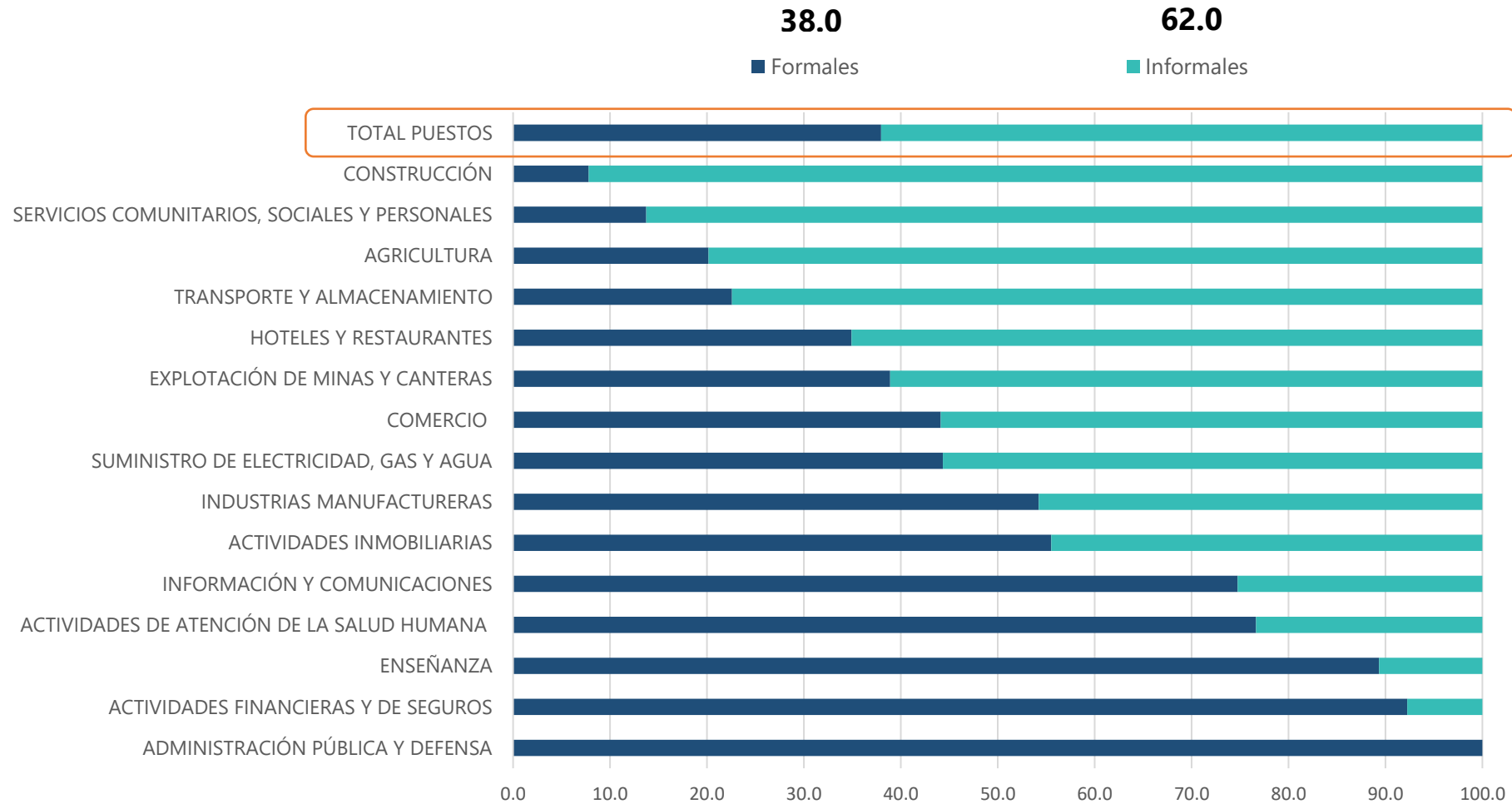




Resultados preliminares de la estimación del empleo informal en la economía hondureña

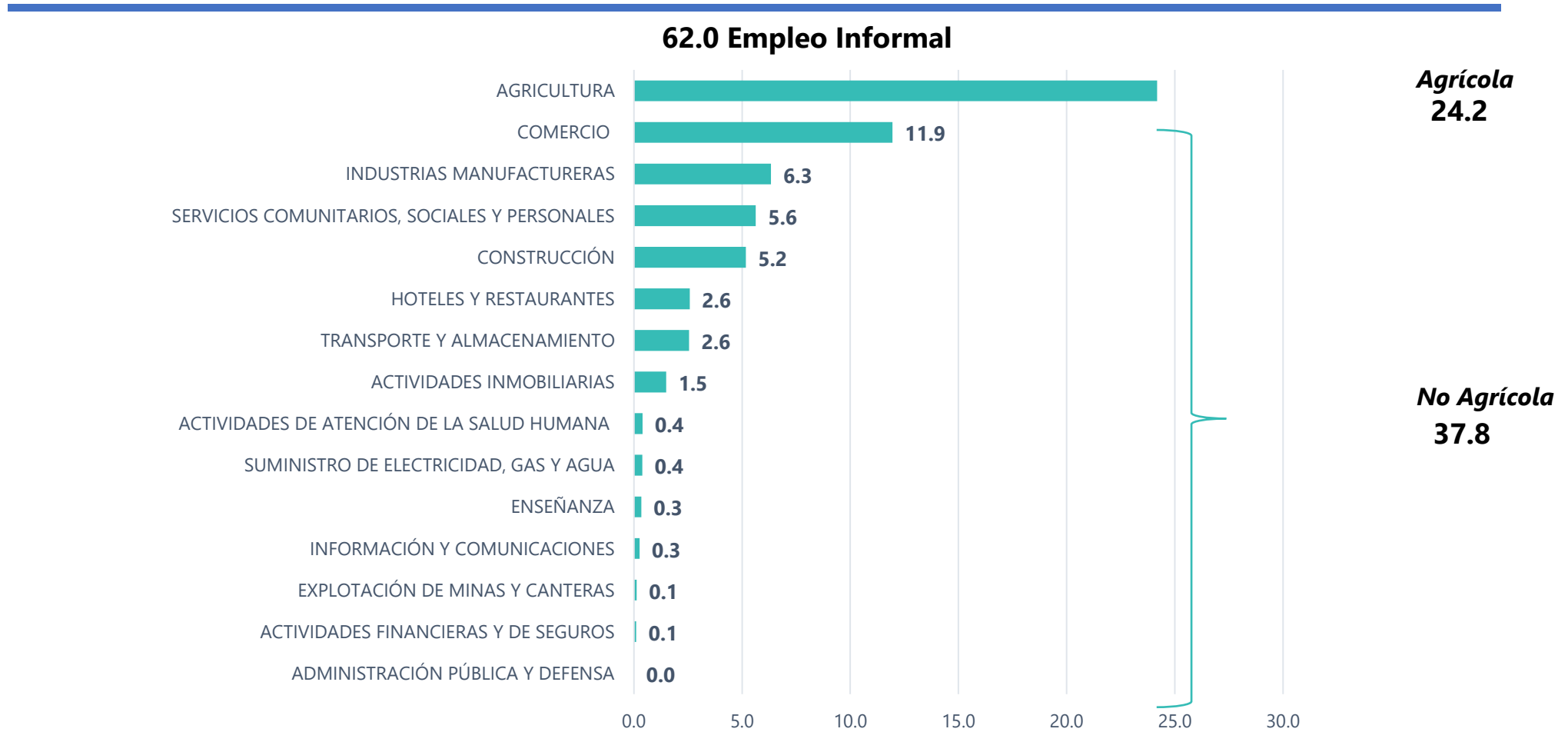


Participación del empleo informal en puestos de trabajo, según actividad económica, 2016 (en porcentaje)


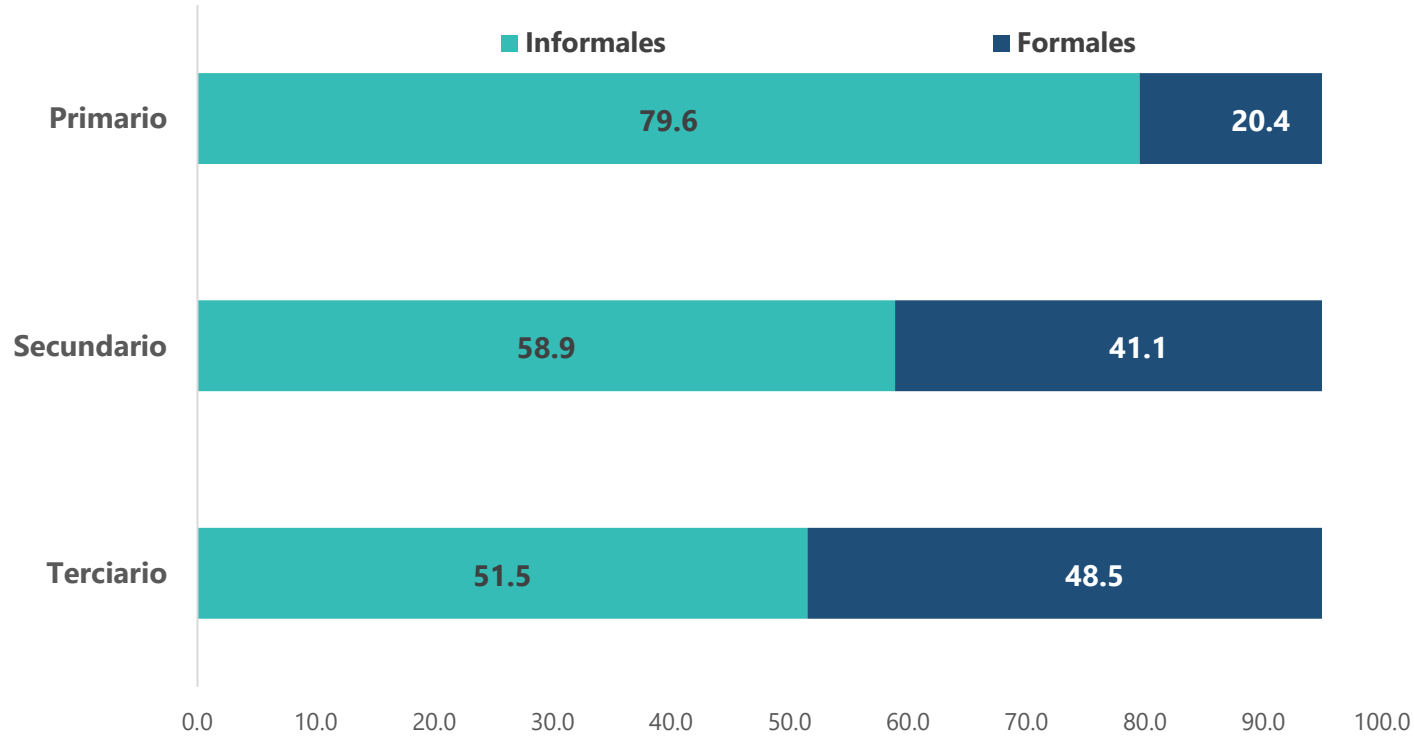


Fuente: Elaboración propia con datos de la EPHPM y otros registros administrativos

Participación del empleo informal en puestos de trabajo, según actividad económica, 2016 (en porcentaje)



Participación del empleo informal en puestos de trabajo, según sectores, 2016 (en porcentaje)



Desafíos para la Medición del Sector Informal



1



Falta de Registro Formal:

Los trabajadores del sector informal a menudo no tienen registros formales de empleo.

2



Sub-declaración de Ingresos:

Los trabajadores informales a menudo sub-declaran sus ingresos para evitar impuestos y regulaciones.

3



Actividades Múltiples:

Muchos trabajadores informales participan en múltiples actividades económicas para sobrevivir.

4



Estacionalidad:

En algunas regiones, las actividades informales pueden ser altamente estacionales, lo que dificulta su medición precisa en momentos específicos del año.

5



Economía Digital:

La creciente economía digital y el trabajo en plataformas en línea presentan desafíos adicionales para la medición del sector informal, ya que algunas actividades pueden ser difíciles de rastrear y regular.

6



Periodicidad:

Para medir el sector informal se necesita información granular con una periodicidad más corta (encuestas de hogares, censos económicos, etc.).

ESTIMACIÓN DE LA ECONOMÍA INFORMAL EN HONDURAS



OCTUBRE 2023



**MUCHAS GRACIAS
POR SU ATENCIÓN...**

B
C
H