

Estado de situación del SCN en América Latina y el Caribe (CEPAL)



NACIONES UNIDAS



Comisión Económica para
América Latina y el Caribe

**Seminario Anual de Cuentas Nacionales
América Latina y el Caribe: Hacia el SCN
2025_Actualización metodológica y
nuevos desafíos en las mediciones de
Cuentas Nacionales**

Patricia Marchant
División de Estadísticas

Fecha 2 de Noviembre 2021



NACIONES UNIDAS

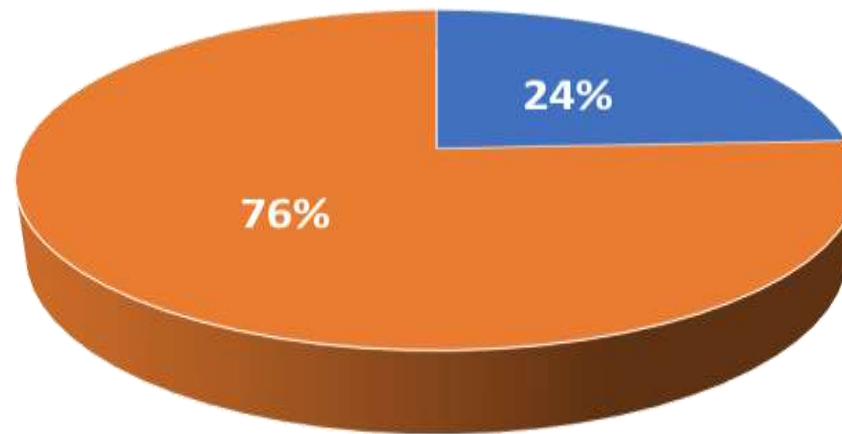
CEPAL

Contenido

- Estado de implementación del SCN 2008
- Años bases actuales de la Cuentas Nacionales de la región
- Valoración de las Cuentas Nacionales
- Cuentas Nacionales según enfoque y valoración
- Cuentas nacionales al 2020

Estado de implementación del SCN 2008

El Sistema de Cuentas Nacionales (SCN 2008) aprobado por la Comisión de Estadística de las Naciones Unidas en su cuadragésimo período de sesiones en febrero de 2009 ha sido implementado por la mayoría de los países de la región.



- SCN-1993: (Barbados, Belice, Bolivia (Estado Plurinacional de), Cuba, Honduras, Jamaica, Suriname, Venezuela (República Bolivariana de))
- SCN-2008: (Antigua y Barbuda, Argentina, Bahamas, Brasil, Chile, Colombia, Costa Rica, Dominica, Ecuador, El Salvador, Granada, Guatemala, Guyana, Haití, México, Nicaragua, Panamá, Paraguay, Perú, República Dominicana, Saint Kitts y Nevis, San Vicente y la

Años bases actuales de la Cuentas Nacionales de la región

País	Último Año base	País	Último Año base
Antigua y Barbuda	2006	Haití	2012
Argentina	2004	Honduras	2000
Bahamas	2012	Jamaica	2007
Barbados	2010	México	2013
Belice	2000	Nicaragua	2006
Bolivia (Estado Plurinacional de)	1990	Panamá	2007
Brasil	2010	Paraguay	2014
Chile	2013	Perú	2007
Colombia	2015	República Dominicana	2007
Costa Rica	2017	Saint Kitts y Nevis	2006
Cuba	1997	San Vicente y las Granadinas	2006
Dominica	2006	Santa Lucía	2018
Ecuador	2007	Suriname	2007
El Salvador	2014	Trinidad y Tabago	2012
Granada	2006	Uruguay	2016
Guatemala	2013	Venezuela (República Bolivariana de)	1997
Guyana	2012		



Valoración de las Cuentas Nacionales

Actualmente las cuentas nacionales se compilan en tres tipos de valoraciones:

- Precios corrientes.
- Precios constantes en base a un año de referencia.
- Precios constantes en términos de volumen encadenado (Brasil, Chile, Colombia, Costa Rica, El Salvador, Guatemala, Nicaragua, Panamá y República Dominicana)

Cuentas Nacionales según enfoque y valoración

	Producción		Gasto	
	Corriente	Constante/ Volumen encadenado	Corriente	Constante/ Volumen encadenado
América Latina				
Argentina	P-M	P-K	G-M	G-K
Bolivia (Estado Plurinacional de)	P-M	P-K	G-M	G-K
Brasil	P-M	P-E	G-M	G-E
Chile	P-M	P-E	G-M	G-E
Colombia	P-M	P-E	G-M	G-E
Costa Rica	P-M	P-E	G-M	G-E
Cuba	P-M	P-K	G-M	G-K
Ecuador	P-M	P-K	G-M	G-K
El Salvador	P-M	P-I	G-M	G-I
Guatemala	P-M	P-E	G-M	G-E
Haiti	P-M	P-K	G-M	G-K
Honduras	P-M	P-K	G-M	G-K
México	P-M	P-K	G-M	G-K
Nicaragua	P-M	P-E	G-M	G-E
Panamá	P-M	P-E	G-M	G-E
Paraguay	P-M	P-K	G-M	G-K
Perú	P-M	P-K	G-M	G-K
República Dominicana	P-M	P-I	G-M	G-I
Uruguay	P-M	P-K	G-M	G-K
Venezuela (República Bolivariana de)	P-M	P-K	G-M	G-K

P- M: dispone de serie por enfoque de la producción a precios corrientes

P- K: dispone de serie por enfoque de la producción a precios constantes

P- E: dispone de serie por enfoque de la producción en termino de volumen encadenado

P- I: dispone de serie por enfoque de la producción en termino de índice encadenado

G- M: dispone de serie por enfoque del gasto a precios corrientes

G- K: dispone de serie por enfoque del gasto a precios constantes

G- E: dispone de serie por enfoque del gasto en termino de volumen encadenado

G- I: dispone de serie por enfoque del gasto en termino de índice encadenado

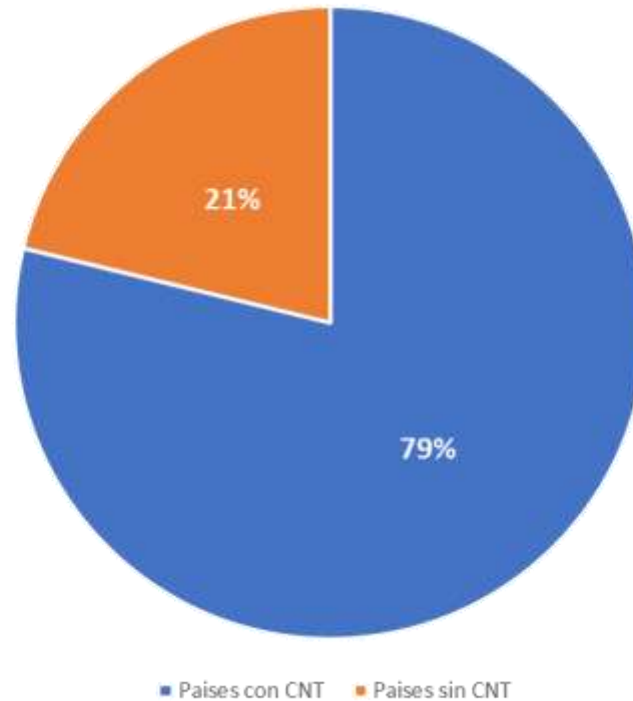
Fuente: Elaboración CEPAL

Cuentas Nacionales según enfoque y valoración

	Producción		Gasto	
	Corrientes	Constantes/ Volumen Encadenado	Corrientes	Constantes/ Volumen Encadenado
Caribe				
Aruba	P-M		G-M	
Anguilla	P-M	P-K	G-M	
Antigua y Barbuda	P-M	P-K		
Bahamas	P-M	P-K	G-M	G-K
Barbados	P-M	P-K	G-M	G-K
Belice	P-M	P-K	G-M	G-K
Bermuda	P-M	P-K	G-M	G-K
Bonaire	P-M		G-M	
Cayman Island	P-M	P-K	G-M	G-K
Curazao	P-M		G-M	
Dominica	P-M	P-K		
Granada	P-M	P-K		
Guyana	P-M	P-K		
Jamaica	P-M	P-K	G-M	G-K
Montserrat	P-M	P-K		
Saint Kitts y Nevis	P-M	P-K		
San Vicente y las Granadinas				
Santa Lucía	P-M	P-K		
Saint Marteen				
Suriname	P-M	P-K	G-M	
Trinidad y Tabago	P-M	P-K		
Turcos y caicos	P-M	P-K		
Islas Vírgenes Británicas	P-M	P-K		
P- M: dispone de serie por enfoque de la producción a precios corrientes				
P- K: dispone de serie por enfoque de la producción a precios constantes				
P- E: dispone de serie por enfoque de la producción en termino de volumen encadenado				
P- I: dispone de serie por enfoque de la producción en termino de indice encadenado				
G- M: dispone de serie por enfoque del gasto a precios corrientes				
G- K: dispone de serie por enfoque del gasto a precios constantes				
G- E: dispone de serie por enfoque del gasto en termino de volumen encadenado				
G- I: dispone de serie por enfoque del gasto en termino de indice encadenado				

Fuente: Elaboración CEPAL

Cuentas Nacionales Trimestrales



Fuente: Elaboración CEPAL

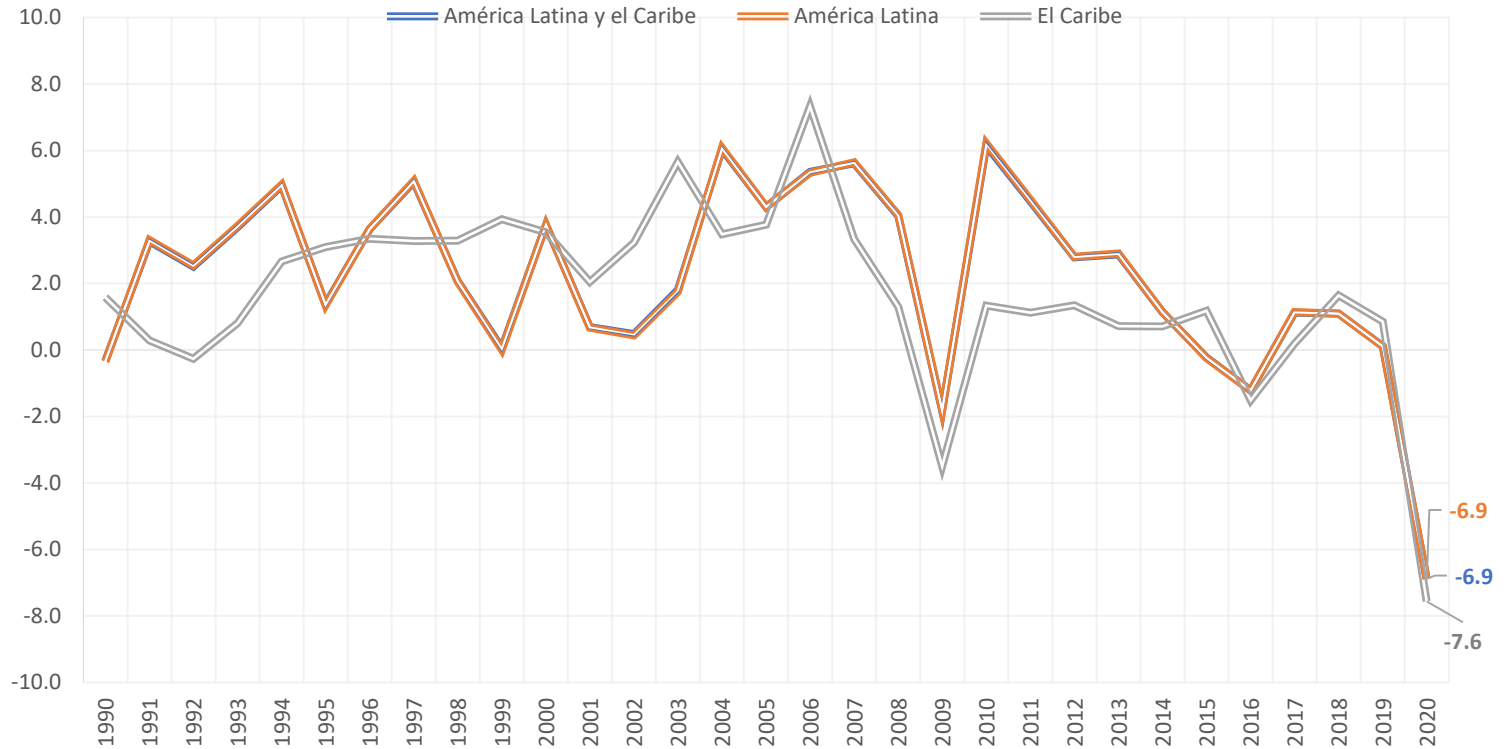
Cuentas Nacionales Trimestrales según enfoque y valoración

N°	País	Año base	Producción			Gasto		
			Corriente	Constantes	Encadenado	Corriente	Constantes	Encadenado
1	Argentina	2004	✓	✓		✓	✓	
2	Bahamas	2012	✓	✓		✓	✓	
3	Belice	2000		✓				
4	Bolivia	1990	✓	✓		✓	✓	
5	Brasil	2010	✓		✓	✓		✓
6	Chile	2013	✓		✓	✓		✓
7	Colombia	2015	✓		✓	✓		✓
8	Costa Rica	2017	✓		✓	✓		✓
9	Cuba	1997		✓				
10	República Dominicana	2007	✓		✓	✓		✓
11	Ecuador	2007	✓	✓		✓	✓	
12	El Salvador	2014	✓		✓	✓		✓
13	Guatemala	2013	✓		✓	✓		✓
14	Guyana	2012	✓	✓				
15	Honduras	2000	✓	✓		✓	✓	
16	Jamaica	2007	✓	✓				
17	Santa Lucía	2006	✓	✓				
18	México	2013	✓	✓		✓	✓	
19	Nicaragua	2006	✓		✓	✓		✓
20	Panamá	2007	✓		✓	✓		✓
21	Paraguay	2014	✓	✓		✓	✓	
22	Perú	2007		✓		✓	✓	
23	San Vicente y las Granadinas	2006	✓	✓				
24	Trinidad y Tobago	2012	✓	✓				
25	Uruguay	2016	✓	✓		✓	✓	
26	Venezuela	1997		✓			✓	

Fuente: Elaboración CEPAL

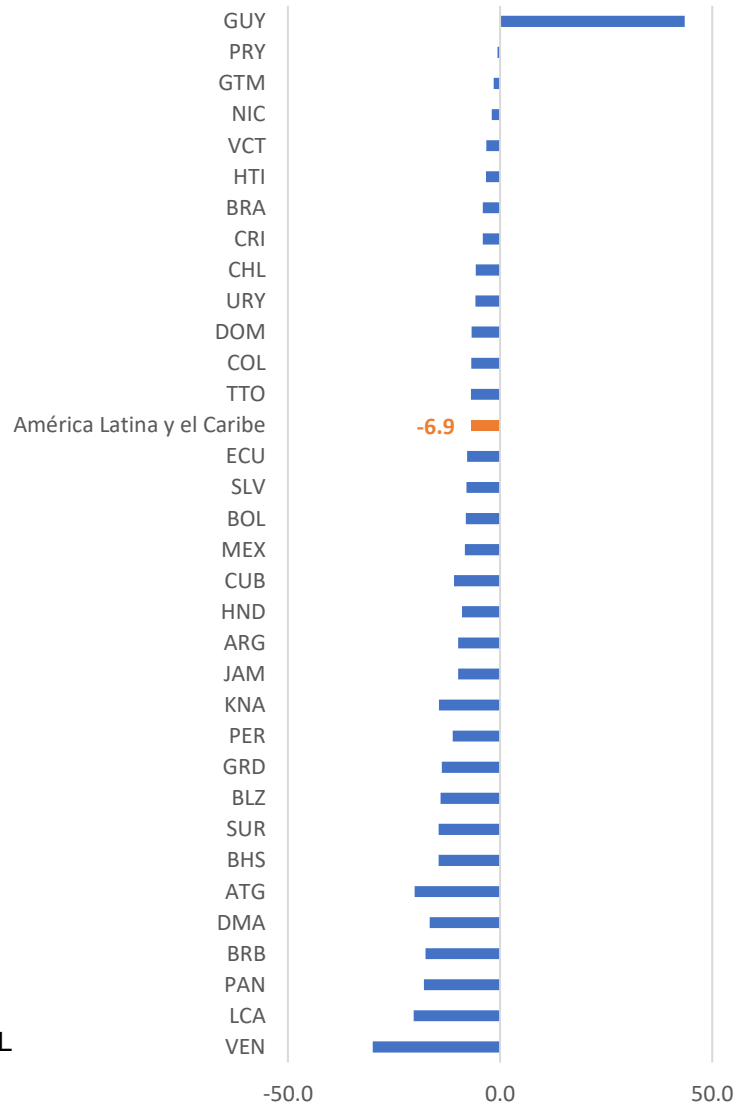
Tasa de crecimiento del PIB ALC 1990-2020

(Porcentaje)





Tasa de crecimiento del PIB 2020 (Porcentaje)



Fuente: Elaboración CEPAL

Estado de situación del SCN en América Latina y el Caribe (CEPAL)



NACIONES UNIDAS



Comisión Económica para
América Latina y el Caribe

**Seminario Anual de Cuentas Nacionales
América Latina y el Caribe: Hacia el SCN
2025_ Actualización metodológica y
nuevos desafíos en las mediciones de
Cuentas Nacionales**

Patricia Marchant
División de Estadísticas

Fecha 2 de Noviembre 2021