

Estado de situación de las Cuentas Subnacionales en América Latina y el Caribe (CEPAL)

Seminario Anual de Cuentas Nacionales América Latina y el Caribe: Avances y Desafíos

Patricia Marchant

División de Estadísticas

Comisión Económica para América Latina y el Caribe

Fecha 10 de Octubre 2023



NACIONES UNIDAS

CEPAL



años
Trabajando por
un futuro productivo,
inclusivo y sostenible

Contenido

- Antecedentes
- Disponibilidad de información
- Indicadores derivados de las Cuentas Subnacionales
- Conclusiones

Antecedentes

- Las cuentas subnacionales (CSN) representan una herramienta de vital importancia para comprender la estructura y evolución de las distintas regiones dentro de un país, y responde al requerimiento de información desagregado según área geográfica/administrativa. Estas cuentas desempeñan un papel fundamental en la toma de decisiones y la planificación del desarrollo de una nación, ya que proporcionan una visión más detallada de las actividades económicas, su contribución a nivel regional y sus interacciones con otras unidades subnacionales
- Las CSN se construyen siguiendo una metodología similar a la de las cuentas nacionales a nivel país, pero se centran en reflejar de manera más específica la importancia de las actividades económicas en una escala subnacional y coherentes con las cuentas nacionales anuales.

Antecedentes

- El marco conceptual con lineamientos internacionales para elaborar CSN está contenido fundamentalmente en el Sistema de Cuentas Nacionales 2008 (SCN-2008), el *Manual on Regional Accounts Methods* 2013 de EUROSTAT y los Métodos de Contabilidad Regional 1996 de EUROSTAT.
- Países disponibles actualmente con información de PIB Subnacional por el enfoque de la producción: Argentina, Bolivia, Brasil, Chile, Colombia, Ecuador, México, Panamá, Perú y Uruguay
- Con el objetivo de presentar indicadores debidamente estandarizados, fue necesario llevar a cabo un proceso de agregación común de actividades económicas para las cuentas subnacionales. Esto implicó revisar la forma en que cada uno de los países de la región publica sus resultados, de acuerdo con el Clasificador Internacional Industrial Uniforme (CIIU revisión 4)

Disponibilidad de información

Cuadro 1											
Armonización de las actividades económicas por país											
SECCIÓN	DESCRIPCIÓN	ARG 2004	BOL 2019	BRA 2018	CHL 2013	COL 2020	ECU 2019	MEX 2018	PAN 2018	PER 2020	URY T2012
A	Agricultura, silvicultura y pesca	X	X	X	X	X	X	X	X	X	
B	Explotación de minas y canteras	X	X	X	X	X	X	X	X	X	
C - F	SECTOR SECUNDARIO										X
C	Industrias manufactureras	X	X	X	X	X	X	X	X	X	
D - E	Suministro de electricidad, gas, vapor; agua; evacuación de aguas residuales	X	X	X	X	X	X	X	X	X	
D	Suministro de electricidad, gas, vapor y aire acondicionado	X	-	-	-	-	-	-	-	-	
E	Suministro de agua; evaluación de aguas residuales, gestión de desechos.	X	-	-	-	-	-	-	-	-	
F	Construcción	X	X	X	X	X	X	X	X	X	
G - H - I					-	X					
G - I					X	-					
H - J					X	-			X		
G	Comercio al por mayor y al por menor; reparación de vehículos automotores	X	X	X	-	-	X	X	X	X	
H	Transporte y almacenamiento	X	X	X	-	-	X	X		X	
I	Actividades de alojamiento y servicios de comidas	X	X	X	-	-	X	X	X	X	
J	Información y comunicaciones	X	X	X	-	X	X	X		X	

Fuente: Elaboración CEPAL

Fuente: Elaboración CEPAL

Disponibilidad de información

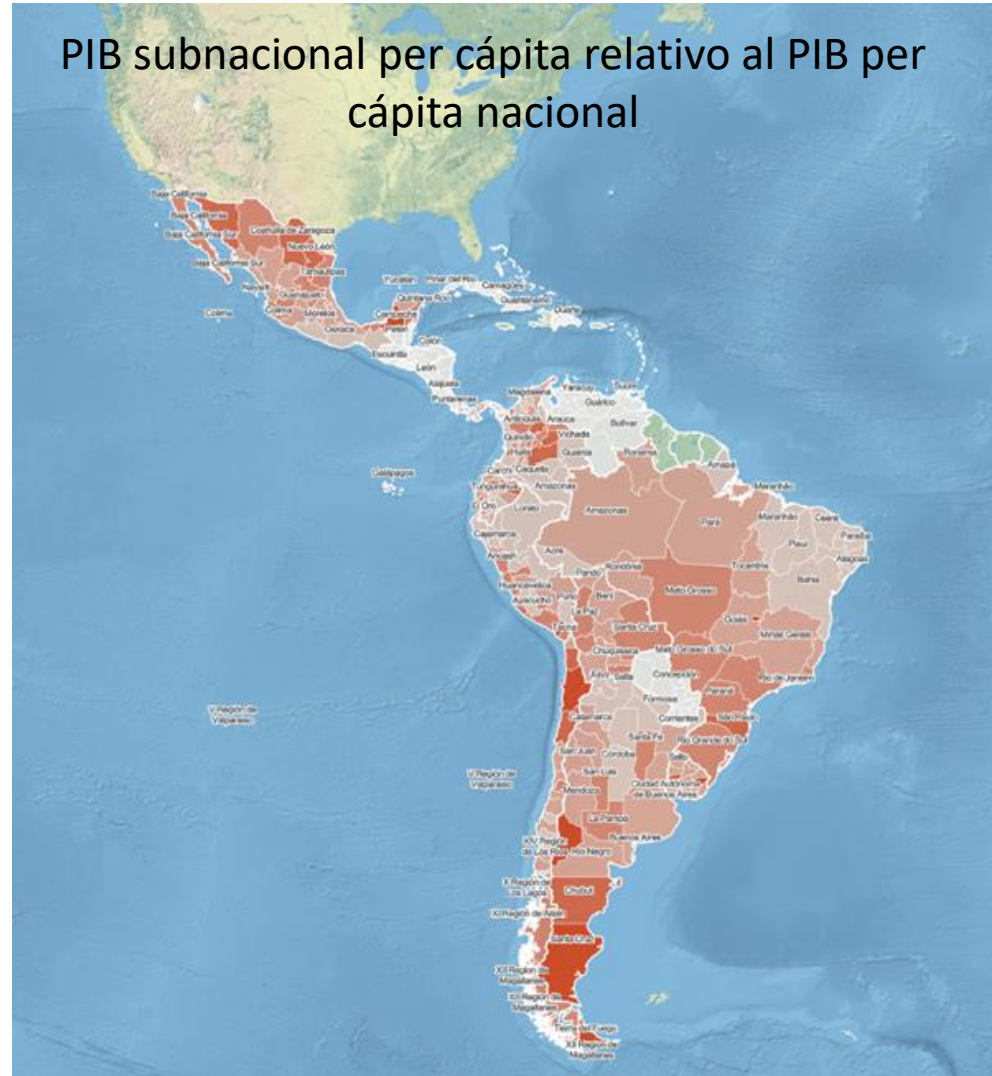
(continuación)

		ARG	BOL	BRA	CHL	COL	ECU	MEX	PAN	PER	URY
SECCIÓN	DESCRIPCIÓN	2004	2019	2018	2013	2020	2019	2018	2018	2020	T2012
K a T, exc. O										X	
K - M - N					X						
L - M - N		X			-				X		
M - N		X	X	X	-	X	X				
O - P - Q			-			X					X
P - Q				X							X
P - Q - R - S - T			X		X	-					
R - S			-	X	-		X		X		
R - S - T						X		X			X
K	Actividades financieras y de seguros	X	X	X	-	X	X	X	X		
L	Actividades inmobiliarias	X	X	X	X	X	X	X			
M	Actividades profesionales, científicas y técnicas	-	-		-	-		X			
N	Actividades de servicios administrativos y de apoyo	-	-		-	-		X			
O	Administración pública y defensa; planes de seguridad social	X	X	X	X	-	X	X	X	X	
P	Enseñanza	X	-		-	-	X	X	X		
Q	Servicios sociales y relacionados con la salud humana	X	-		-	-	X	X	X		
R	Actividades artísticas, de entrenamiento y recreativas	X	-		-	-	-	X			
S	Otras actividades de servicios	X	-		-	-	-	X			
T	Actividades de los hogares como empleadores; productores para uso propio	X	-	X	-	-	X	-	X		

Fuente: Elaboración CEPAL

Indicadores derivados de las Cuentas Subnacionales

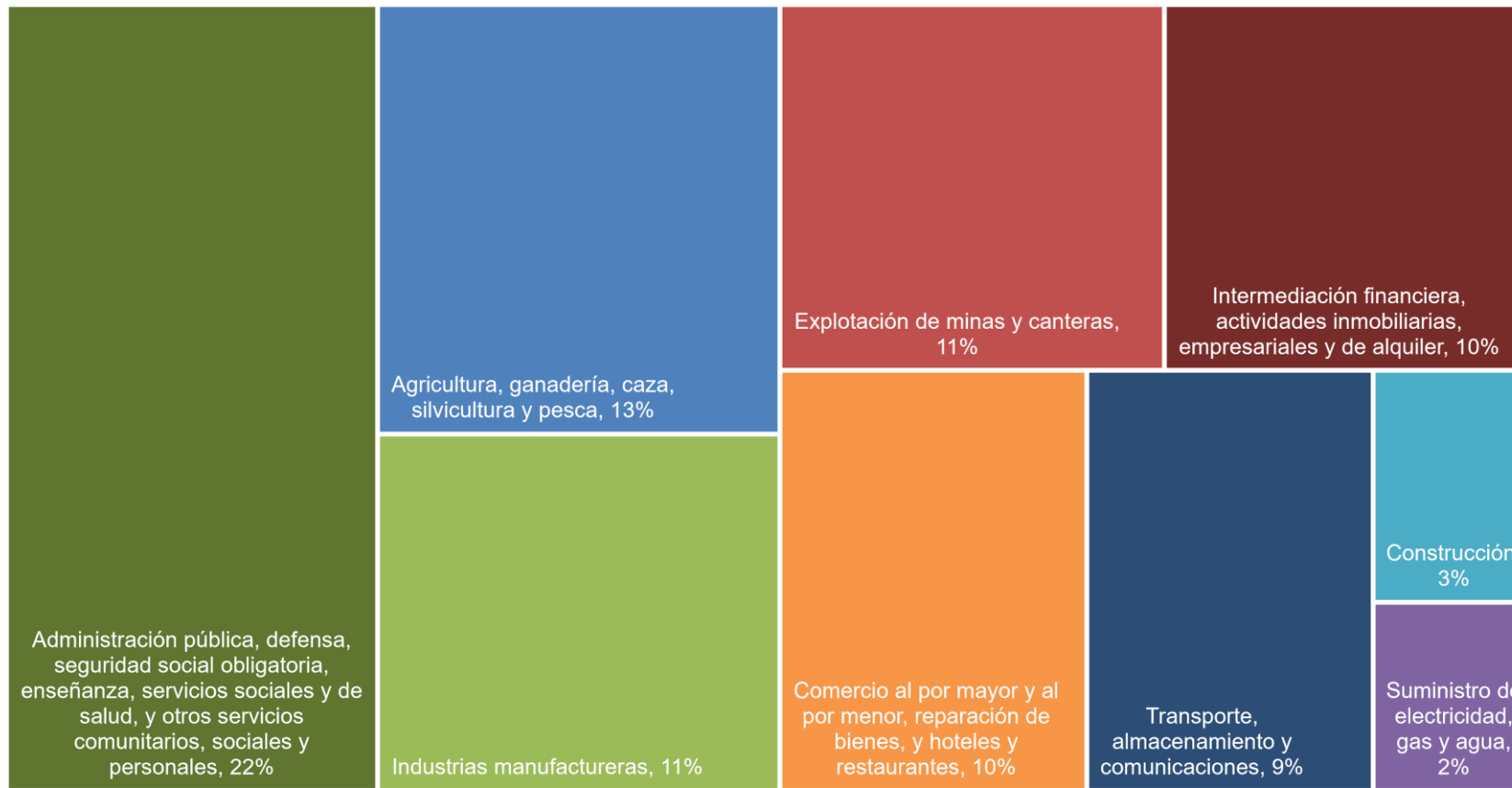
PIB subnacional per cápita relativo al PIB per cápita nacional



Fuente: Elaboración CEPAL

Indicadores derivados de las Cuentas Subnacionales

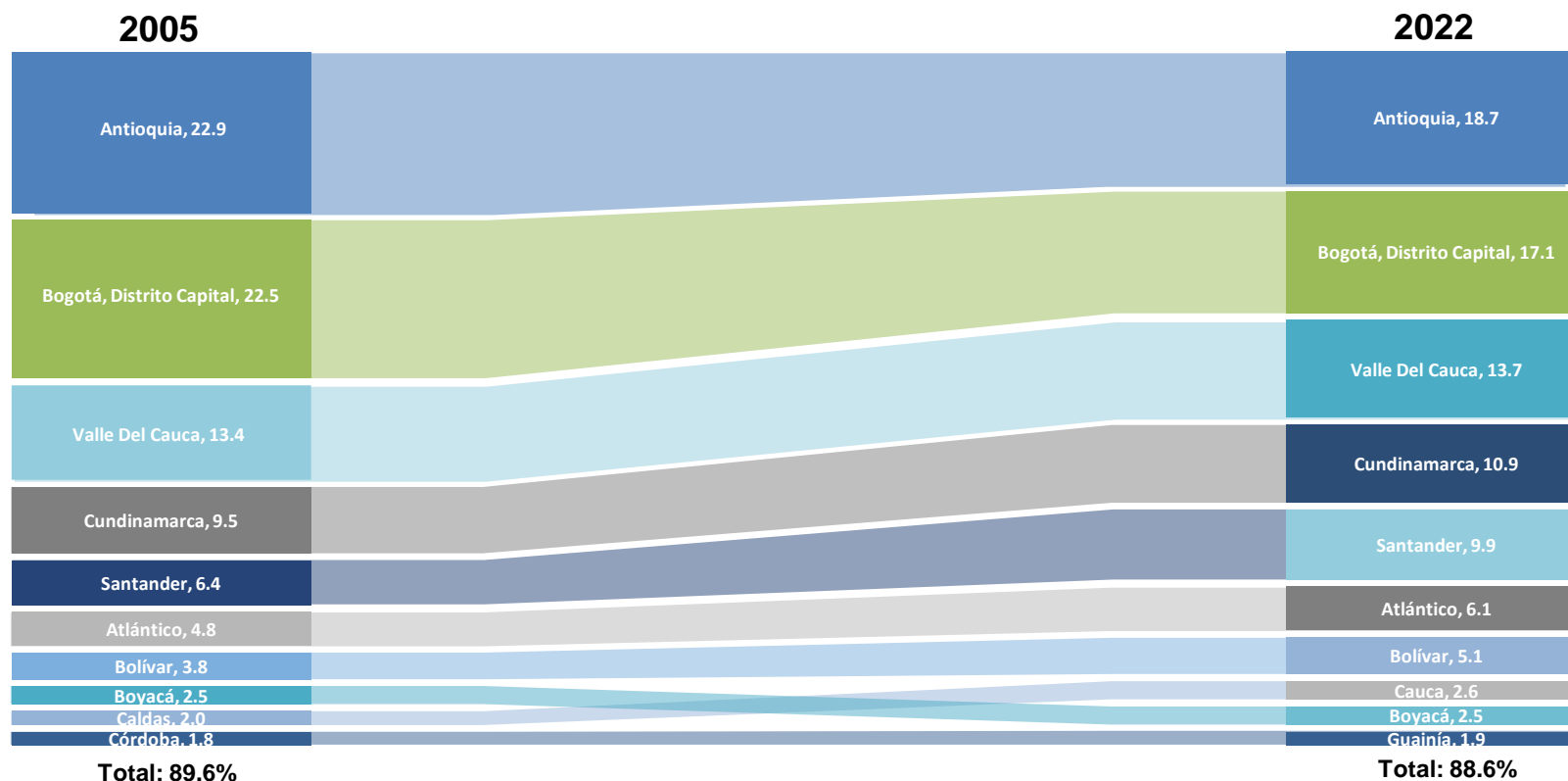
Composición porcentual del PIB
Estado Plurinacional de Bolivia, 2021



Fuente: Elaboración CEPAL

Indicadores derivados de las Cuentas Subnacionales

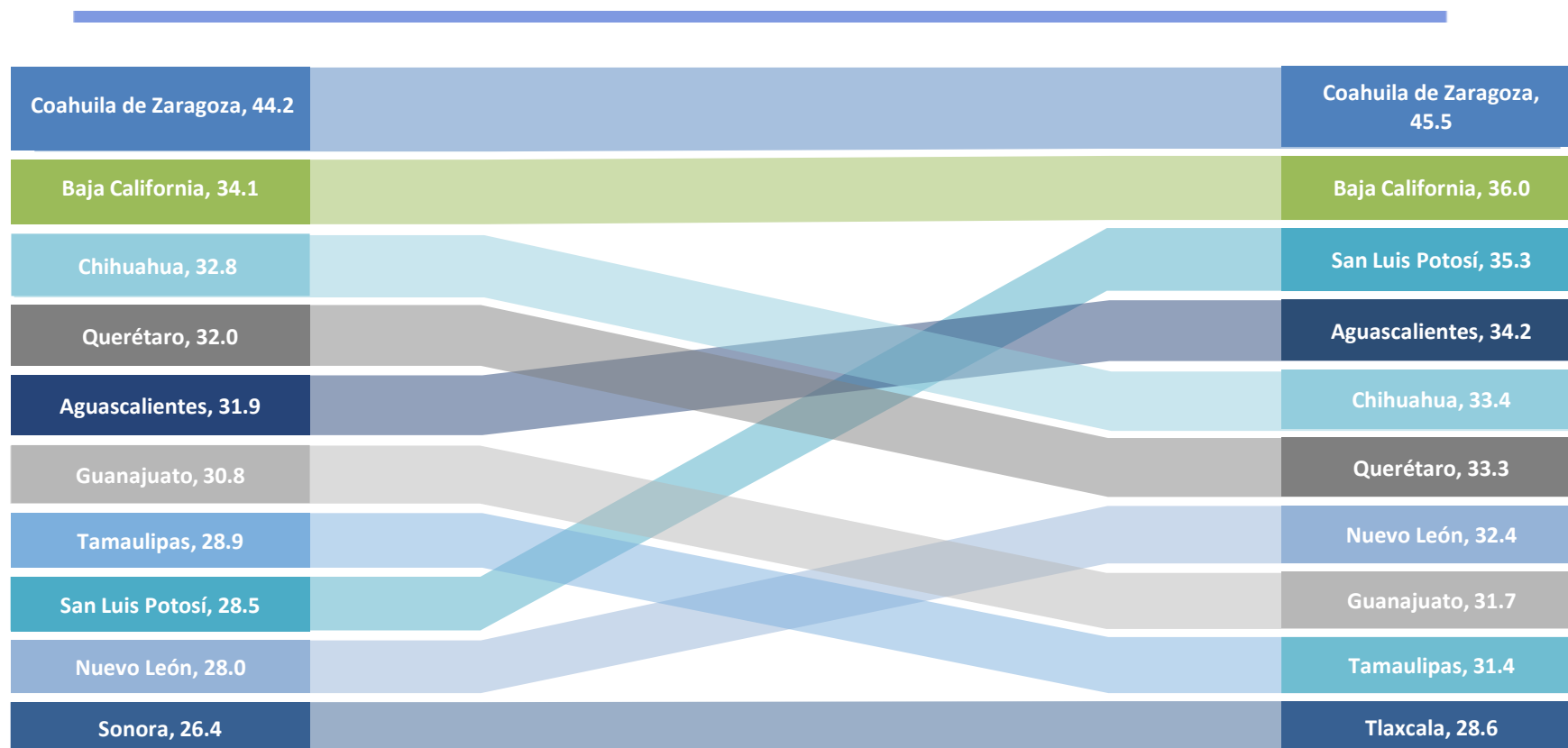
Participación porcentual de las manufacturas en el PIB por departamentos de Colombia, 2005-2022



Fuente: Elaboración CEPAL

Indicadores derivados de las Cuentas Subnacionales

Participación porcentual de las manufacturas en el PIB de cada entidad federativa en México, 2015-2021



Fuente: Elaboración CEPAL

Conclusiones

- Son un insumo de gran importancia para la planificación y la toma de decisiones en materia subnacional, permitiendo optimizar los recursos.
- Coherencia con el Sistema de Cuentas Nacionales
- Registros comparables para análisis de series de tiempo
- Registros comparables para análisis estructural subnacional
- Registros comparables para análisis panel data
- Valoración de los esfuerzos de compilación de las cuentas subnacionales y su impacto directo en la planificación del desarrollo subnacional.

Síguenos en:



<https://www.cepal.org/es>



https://twitter.com/cepal_onu



<https://www.facebook.com/cepal.onu>



<https://www.youtube.com/user/CEPALONU>



<https://www.flickr.com/photos/cepal>



NACIONES UNIDAS

CEPAL



años

Trabajando por
un futuro productivo,
inclusivo y sostenible