

# Proceso de priorización de indicadores para el seguimiento estadístico regional de los ODS en América Latina y el Caribe



## XVII Reunión del Comité Ejecutivo de la Conferencia Estadística de las Américas

3 y 4 de octubre de 2018, Santiago, Chile

Grupo de Coordinación Estadística para la Agenda 2030 en América Latina y el Caribe / CEA

División de Estadísticas / CEPAL



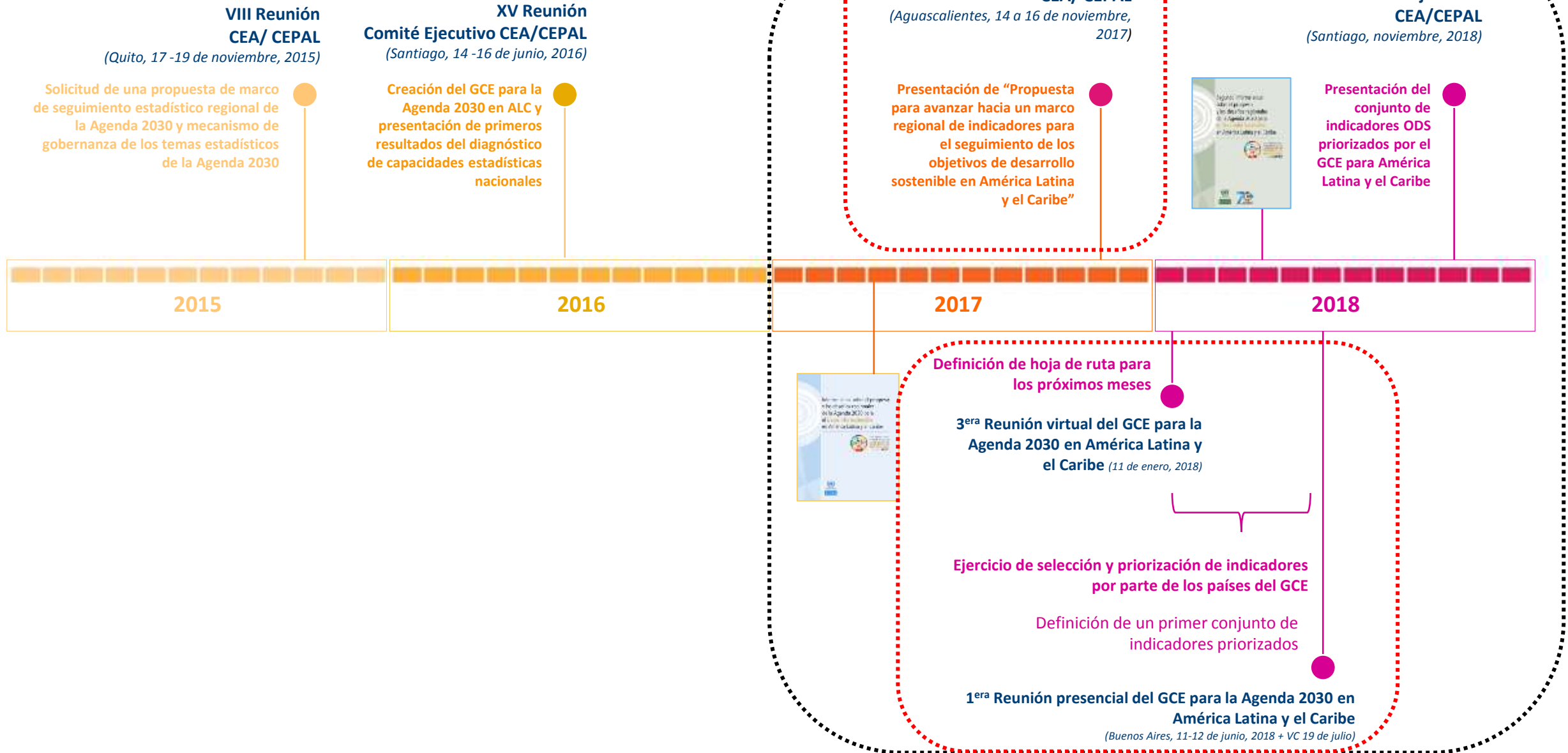
# Objetivos y alcances del trabajo

*CEA 2017. Resolución 10 (IX). Inciso 11. “Toma nota con interés del documento Propuesta para avanzar hacia un marco regional de indicadores para el seguimiento de los Objetivos de Desarrollo Sostenible en América Latina y el Caribe presentado por la Secretaría y solicita al Grupo de Coordinación Estadística para la Agenda 2030 que, con el apoyo de la Secretaría, examine en profundidad dicho documento y proponga en la XVII Reunión del Comité Ejecutivo de la Conferencia un marco de indicadores para el seguimiento regional de los Objetivos y las metas de la Agenda 2030 para el Desarrollo Sostenible, tomando en cuenta las realidades, énfasis y desafíos comunes de los países de América Latina y el Caribe, en concordancia con lo establecido en la resolución 71/313 de la Asamblea General;”*

## **OBJETIVO: Definir un conjunto básico de indicadores prioritarios que:**

- a. De cuenta de las especificidades regionales en complemento al marco oficial global;
- b. Contribuya a priorizar los esfuerzos de medición, así como a coordinar de manera efectiva los esfuerzos de cooperación horizontal, regional e internacional, para avanzar en el cierre de las brechas de capacidades estadísticas, y;
- c. Sirva para reportar los avances de los países de la región en la consecución de las metas de los ODS.

# Hoja de ruta del proceso



# Propuesta para avanzar hacia un marco regional de indicadores para el seguimiento de los objetivos de desarrollo sostenible en ALC

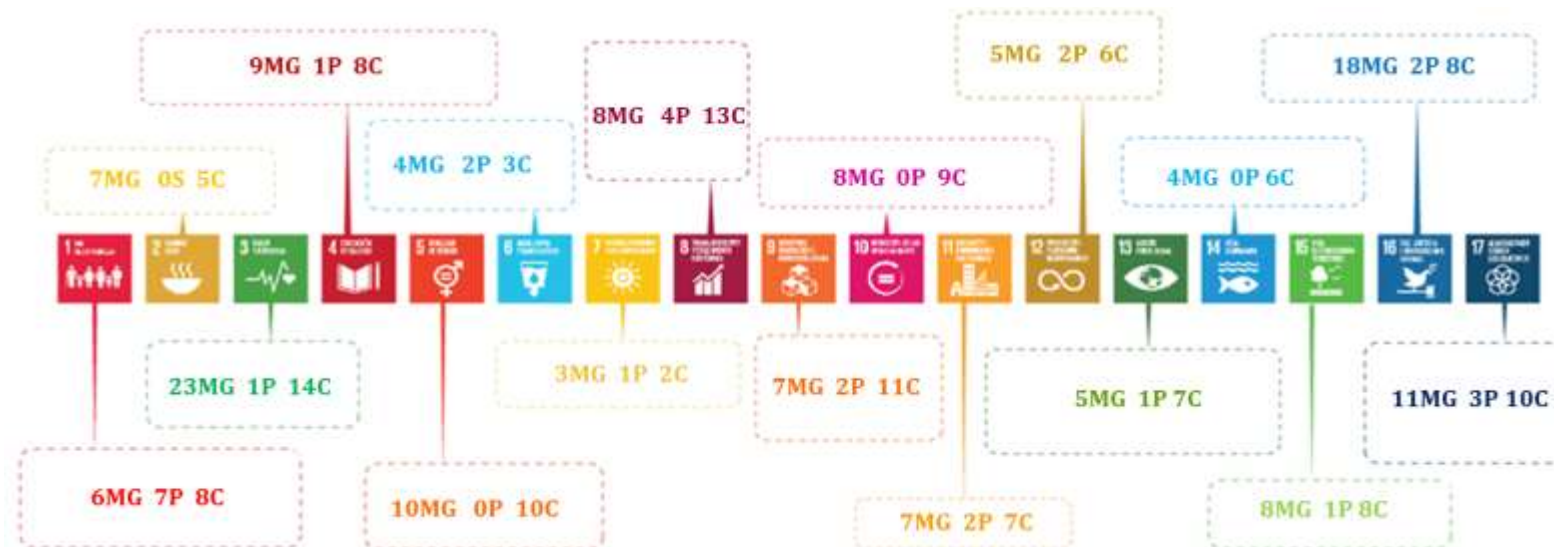
## Espíritu y alcance de la propuesta

- Marco de referencia **no vinculante** para los países miembros.
- Guía para alcanzar como Comunidad Estadística Regional, **un instrumento** que de ser deseable por cada miembro, conducirá a contar con la **mayor cantidad y calidad de información comparable para la región.**
- Carácter **progresivo y aspiracional** de medición.
- **Avance paulatino** para obtener la mayor información disponible para los indicadores consensuados globalmente.
- **Priorización de los esfuerzos de medición** (metodológicos, operacionales e instrumentos de medición) acordados por los Estados Miembros en la CEA.
- Dar respuesta a dar seguimiento a los **nodos críticos** del desarrollo sostenible de la región en sus dimensiones sociodemográficas, económicas y ambientales.

# Propuesta para avanzar hacia un marco regional de indicadores para el seguimiento de los objetivos de desarrollo sostenible en ALC

## 307 indicadores (incluyendo los repetidos)

- 143 globales (marco global de indicadores)
  - 135 regionales complementarios
  - 29 regionales “proxy”
- } Seguimiento estadístico específico a los desafíos del desarrollo sostenible en la región



## Preparación de insumos



# Ejercicio de selección y priorización de indicadores por parte de los países del GCE

## (1) Envío a países del GCE de material para apoyar el análisis de la primera propuesta *(diciembre 2017)*

- **Listado de indicadores** con información actualizada de la situación del marco global
- **Marcos sectoriales** regionales y globales
- Comentarios de las **agencias del SNU**
- Disponibilidad de datos en la **base de datos mundial** de UNSD/IAEG-SDG
- Disponibilidad de datos en los cuestionarios de **capacidades estadísticas nacionales** para la producción de indicadores ODS
- **Aportes de la CEPAL** como Secretaría Técnica, y en su carácter de organismo regional de NU especializado en el enfoque sistémico de las dimensiones del desarrollo en la región

## (2) Reunión virtual para la definición de la hoja de ruta *(enero 2018)*

# Ejercicio de selección y priorización de indicadores por parte de los países del GCE

## (3) Envío de **criterios** para la priorización regional *(marzo 2018)*

- A. Aprobar el indicador tal como está definido,
  - B. Proponer ajustes (desagregaciones específicas o precisiones en su sintaxis),
  - C. Eliminarlo y/o proponer otro en su lugar,
  - D. Proponer indicadores nuevos.
- 
- **Escala de priorización** para los indicadores seleccionados: niveles 0, 1, 2, 3, 4 siendo 0 (no es prioritario) y 4 (muy prioritario)

## (4) Recepción de los resultados de la revisión *(abril 2018)*

## (5) Preparación del resumen de resultados y envío a los países del Grupo de Coordinación y observadores *(mayo 2018)*



# Ejercicio de selección y priorización de indicadores por parte de los países del GCE

- (6) Primera reunión presencial del Grupo de Coordinación Estadística para la Agenda 2030 en América Latina y el Caribe** *(junio 2018)*
- (7) Reunión virtual complementaria del Grupo de Coordinación Estadística para la Agenda 2030 en América Latina y el Caribe** *(julio 2018)*
- (8) Sistematización de las revisiones de la reunión presencial** *(julio 2018)*

# Ejercicio de selección y priorización de indicadores por parte de los países del GCE

## RESULTADOS PRELIMINARES DE LA REVISION DE LOS PAÍSES

- **Se obtuvieron respuesta de los países de América Latina del GCE:**
  - Respuesta Sí o No a la inclusión de cada indicador al marco regional y ejercicio de priorización solicitado (puntaje)
  - Distribución de frecuencias de los puntajes promedio asignados que permitió conocer el camino de prioridades comunes y la ponderación de alternativas respecto a las temáticas contingentes a la región
  - Los resultados de esta priorización fueron utilizados como insumos para la “Primera reunión presencial del Grupo de Coordinación Estadística para la Agenda 2030 en América Latina y el Caribe”

# Primera reunión presencial del Grupo de Coordinación Estadística para la Agenda 2030 en América Latina y el Caribe

11 y 12 de junio de 2018, oficina de CEPAL en la ciudad de Buenos Aires, Argentina

**OBJETIVO:** avanzar conjuntamente en la revisión de la propuesta del marco regional de indicadores ODS para ser presentada en la XVII reunión del Comité Ejecutivo de la CEA-CEPAL según lo dispuesto en la resolución 10(IX) de la Novena Conferencia, a partir de los resultados del ejercicio de priorización realizado por los países del grupo.

## **PARTICIPACIÓN:**

- 10 países de la región que conforman el Grupo de Coordinación (ARG, BRA, COL, CRI, ECU, GRN, MEX, SUR, SVG, TTB)
- 1 país observador (CHL)
- Representantes de CEPAL en su calidad de Secretaría del Grupo
- Delegados de UNFPA, ONU-Mujeres y UNICEF, en representación del mecanismo regional de coordinación estadística de las agencias del Sistema de Naciones Unidas.

En total se contó con la participación de 20 profesionales: 13 delegados de países, 4 representantes de la División de Estadística de CEPAL y 3 representantes de otros organismos de Naciones Unidas.

# Primera reunión presencial del Grupo de Coordinación Estadística

**DINÁMICA DE LA REUNIÓN:**  
Revisión de los indicadores para cada uno de los ODS



# Primera reunión presencial del Grupo de Coordinación Estadística

**Ejemplo de la información base que se presentó durante la reunión para discutir los indicadores de cada uno de los ODS**

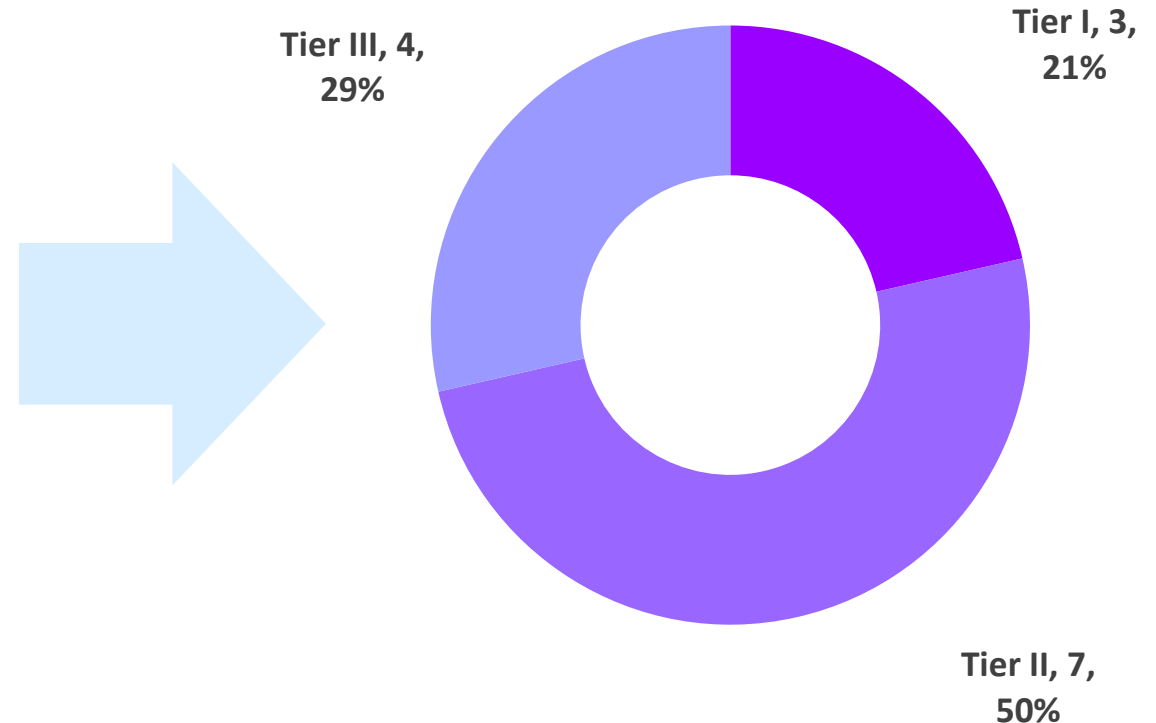
# Primera reunión presencial del Grupo de Coordinación Estadística

## Ejemplo de la información base que se presentó durante la reunión

### ODS 1. Poner fin a la pobreza en todas sus formas en todo el mundo



Número de metas Marco Global	7
Número de indicadores Marco Global	14
Tier I	3
Tier II	7
Tier III	4
Número de indicadores analizados	29
Indicadores adicionales incluidos en la Primera Propuesta	15
“Proxy”	7
Complementario	8



# Primera reunión presencial del Grupo de Coordinación Estadística

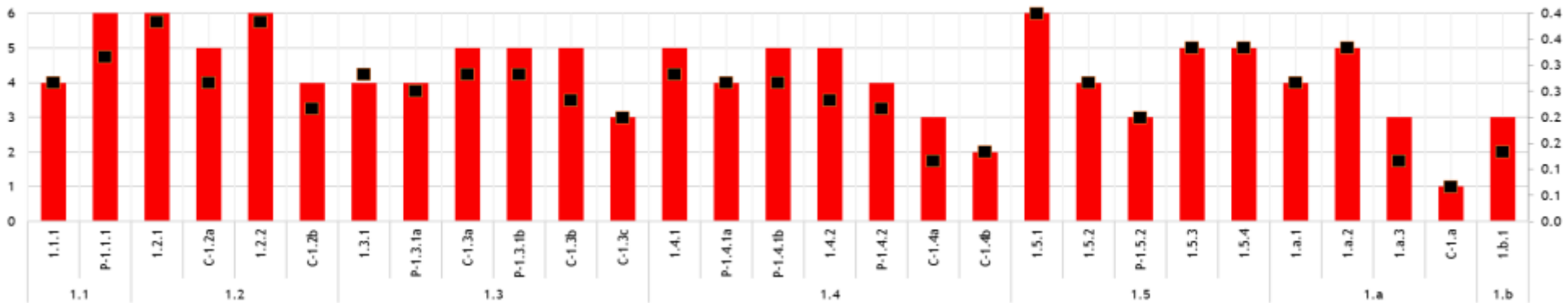
## Ejemplo de la información base que se presentó durante la reunión



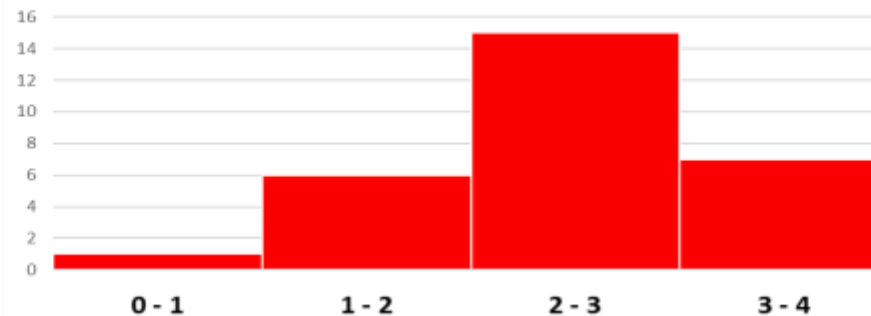
### ODS 1. Poner fin a la pobreza en todas sus formas en todo el mundo

#### Priorización y puntajes pre-reunión

ODS1. Número de países que seleccionaron cada indicador y score promedio asignado



Frecuencia score ODS1



# Primera reunión presencial del Grupo de Coordinación Estadística



## GRUPOS DE INDICADORES

Tipo de indicador	▣	□	▣	◆	▣	◆	▣	□	◆	□	◆	◆	▣	□	□	▣	□	◆	◆	▣	▣	□	▣	▣	▣	▣	◆	▣	
Metas/Targets	1.1		1.2				1.3					1.4					1.5				1.a			1.b					
<b>GRUPO 1</b>	1.1.1	P-1.1.1	1.2.1	C-1.2a	1.2.2	C-1.2b	1.3.1	P-1.3.1a	C-1.3a	P-1.3.1b	C-1.3b	C-1.3c	1.4.1	P-1.4.1a	P-1.4.1b	1.4.2	P-1.4.2	C-1.4a	C-1.4b	1.5.1	1.5.2	P-1.5.2	1.5.3	1.5.4	1.a.1	1.a.2	1.a.3	C-1.a	1.b.1
<b>GRUPO 2</b>	1.1.1	P-1.1.1	1.2.1	C-1.2a	1.2.2	C-1.2b	1.3.1	P-1.3.1a	C-1.3a	P-1.3.1b	C-1.3b	C-1.3c	1.4.1	P-1.4.1a	P-1.4.1b	1.4.2	P-1.4.2	C-1.4a	C-1.4b	1.5.1	1.5.2	P-1.5.2	1.5.3	1.5.4	1.a.1	1.a.2	1.a.3	C-1.a	1.b.1
<b>GRUPO 3</b>	1.1.1	P-1.1.1	1.2.1	C-1.2a	1.2.2	C-1.2b	1.3.1	P-1.3.1a	C-1.3a	P-1.3.1b	C-1.3b	C-1.3c	1.4.1	P-1.4.1a	P-1.4.1b	1.4.2	P-1.4.2	C-1.4a	C-1.4b	1.5.1	1.5.2	P-1.5.2	1.5.3	1.5.4	1.a.1	1.a.2	1.a.3	C-1.a	1.b.1
<b>GRUPO 4</b>	1.1.1	P-1.1.1	1.2.1	C-1.2a	1.2.2	C-1.2b	1.3.1	P-1.3.1a	C-1.3a	P-1.3.1b	C-1.3b	C-1.3c	1.4.1	P-1.4.1a	P-1.4.1b	1.4.2	P-1.4.2	C-1.4a	C-1.4b	1.5.1	1.5.2	P-1.5.2	1.5.3	1.5.4	1.a.1	1.a.2	1.a.3	C-1.a	1.b.1
<b>GRUPO 1A</b>	1.1.1	P-1.1.1	1.2.1	C-1.2a	1.2.2	C-1.2b	1.3.1	P-1.3.1a	C-1.3a	P-1.3.1b	C-1.3b	C-1.3c	1.4.1	P-1.4.1a	P-1.4.1b	1.4.2	P-1.4.2	C-1.4a	C-1.4b	1.5.1	1.5.2	P-1.5.2	1.5.3	1.5.4	1.a.1	1.a.2	1.a.3	C-1.a	1.b.1

### GRUPO 1

6 indicadores del MG, 3 metas cubiertas (1.2 Reducir la pobreza en todas sus dimensiones, 1.5 Fomentar resiliencia de grupos vulnerables a fenómenos extremos, 1.a Garantizar recursos para programas a favor de la reducción de la pobreza)

### GRUPO 1 ampliado:

6 indicadores del MG, 1 indicador “proxy”, 4 metas cubiertas (Se agrega la meta 1.1 Erradicar la pobreza monetaria extrema)



# Primera reunión presencial del Grupo de Coordinación Estadística

## Ejemplo de la información adicional que se presentó durante la reunión

### Inclusión de los indicadores en otros marcos de monitoreo – análisis

- Marco de indicadores ODS del Caribe
- Indicadores del Consenso de Montevideo sobre Población y Desarrollo
- Indicadores estratégicos de género acordados por la Conferencia Regional sobre la Mujer de ALC
- Iniciativa Latinoamericana y Caribeña para el Desarrollo Sostenible (ILAC)
- UNICEF - Progress for every child in the SDG era
- Indicadores globales y temáticos para el monitoreo y revisión del ODS 4 y Educación 2030
- Indicadores básicos: Situación de la Salud en las Américas (OPS)

# Primera reunión presencial del Grupo de Coordinación Estadística

Ejemplo de la información adicional que se presentó durante la reunión

**Indicadores incluidos en marcos de monitoreo nacionales ODS**

## Factibilidad de cálculo del indicador

- Clasificación Tier
- Disponibilidad del indicador en la Base de Datos Mundial de ODS
- Producción Nacional (Encuesta de capacidades nacionales para la producción de los indicadores ODS / GCE-CEPAL)



# GRUPOS DE INDICADORES

Tipo de indicador	▣	▣	▣	◆	▣	◆	▣	▣	◆	▣	◆	◆	▣	▣	▣	▣	▣	◆	◆	▣	▣	▣	▣	▣	▣	◆	▣		
Metas/Targets	1.1		1.2				1.3						1.4						1.5						1.a	1.b			
<b>GRUPO 1</b>	1.1.1	P-1.1.1	1.2.1	C-1.2a	1.2.2	C-1.2b	1.3.1	P-1.3.1a	C-1.3a	P-1.3.1b	C-1.3b	C-1.3c	1.4.1	P-1.4.1a	P-1.4.1b	1.4.2	P-1.4.2	C-1.4a	C-1.4b	1.5.1	1.5.2	P-1.5.2	1.5.3	1.5.4	1.a.1	1.a.2	1.a.3	C-1.a	1.b.1
<b>GRUPO 2</b>	1.1.1	P-1.1.1	1.2.1	C-1.2a	1.2.2	C-1.2b	1.3.1	P-1.3.1a	C-1.3a	P-1.3.1b	C-1.3b	C-1.3c	1.4.1	P-1.4.1a	P-1.4.1b	1.4.2	P-1.4.2	C-1.4a	C-1.4b	1.5.1	1.5.2	P-1.5.2	1.5.3	1.5.4	1.a.1	1.a.2	1.a.3	C-1.a	1.b.1
<b>GRUPO 3</b>	1.1.1	P-1.1.1	1.2.1	C-1.2a	1.2.2	C-1.2b	1.3.1	P-1.3.1a	C-1.3a	P-1.3.1b	C-1.3b	C-1.3c	1.4.1	P-1.4.1a	P-1.4.1b	1.4.2	P-1.4.2	C-1.4a	C-1.4b	1.5.1	1.5.2	P-1.5.2	1.5.3	1.5.4	1.a.1	1.a.2	1.a.3	C-1.a	1.b.1
<b>GRUPO 4</b>	1.1.1	P-1.1.1	1.2.1	C-1.2a	1.2.2	C-1.2b	1.3.1	P-1.3.1a	C-1.3a	P-1.3.1b	C-1.3b	C-1.3c	1.4.1	P-1.4.1a	P-1.4.1b	1.4.2	P-1.4.2	C-1.4a	C-1.4b	1.5.1	1.5.2	P-1.5.2	1.5.3	1.5.4	1.a.1	1.a.2	1.a.3	C-1.a	1.b.1
<b>GRUPO 1A</b>	1.1.1	P-1.1.1	1.2.1	C-1.2a	1.2.2	C-1.2b	1.3.1	P-1.3.1a	C-1.3a	P-1.3.1b	C-1.3b	C-1.3c	1.4.1	P-1.4.1a	P-1.4.1b	1.4.2	P-1.4.2	C-1.4a	C-1.4b	1.5.1	1.5.2	P-1.5.2	1.5.3	1.5.4	1.a.1	1.a.2	1.a.3	C-1.a	1.b.1
Marco ODS Caribe/ Caribbean SDG	x		x		x		x													x	x		x				x		
Consenso de Montevideo/ Montevideo Consensus	A.1		A.2		A.3								A.6														A.7		
Ind. género /Gender Ind.																			x										
ILAC Ind.															x														
Ind. Infancia/ Child ind.	x		x		x		x						x																
ODS4 UNESCO/ SDG4 UNESCO																													
Ind. OPS/ PAHO Ind.																													
Marcos ODS nac. / National SDG frameworks	9		9		9		7						7			4				3	2		1	1	5	6	1		1
Tier	Tier I		Tier I		Tier II		Tier II						Tier III			Tier II				Tier II	Tier II		Tier I	Tier II	Tier III	Tier II	Tier III		Tier III
Producción Nacional	22		20		20		15						20			11				18	11		11		15	20			10
Disponibilidad del dato en	Sí/ Yes		No		No		Sí/ Yes						No			No				Sí/ Yes	Sí/ Yes		Sí/ Yes	No	No	No	No	No	No

# Primera reunión presencial del Grupo de Coordinación Estadística



## Marco Global

1.4 Tenencia de la propiedad y acceso a recursos económicos 4		1.5 Estrategias de reducción del riesgo de desastres 2		1.2 Pobreza monetaria 2	
Acceso a servicios básicos 3		Pérdidas económicas ante desastres 2		Pobreza multidimensional 2	
		Pérdidas humanas ante desastres			
1.3 Pensiones jubilaciones 2		1.a Gasto público en servicios esenciales 2		1.1 Pobreza monetaria 2	
Sistema previsión asalariad... 1		Recursos nacionales para programas de erradicación de la pobreza 2		1.b Gasto público destinado a grupos...	
Sistema previsión ocupados 1				Sistemas de protección social 1	

## TEMÁTICAS CUBIERTAS

### Grupo 1

1.5 Estrategias de reducción del riesgo de desastres 2		1.2 Pobreza monetaria 1	
Pérdidas humanas ante desastres 1		Gasto público en servicios esenciales... 1	
		Pobreza multidim... 1	

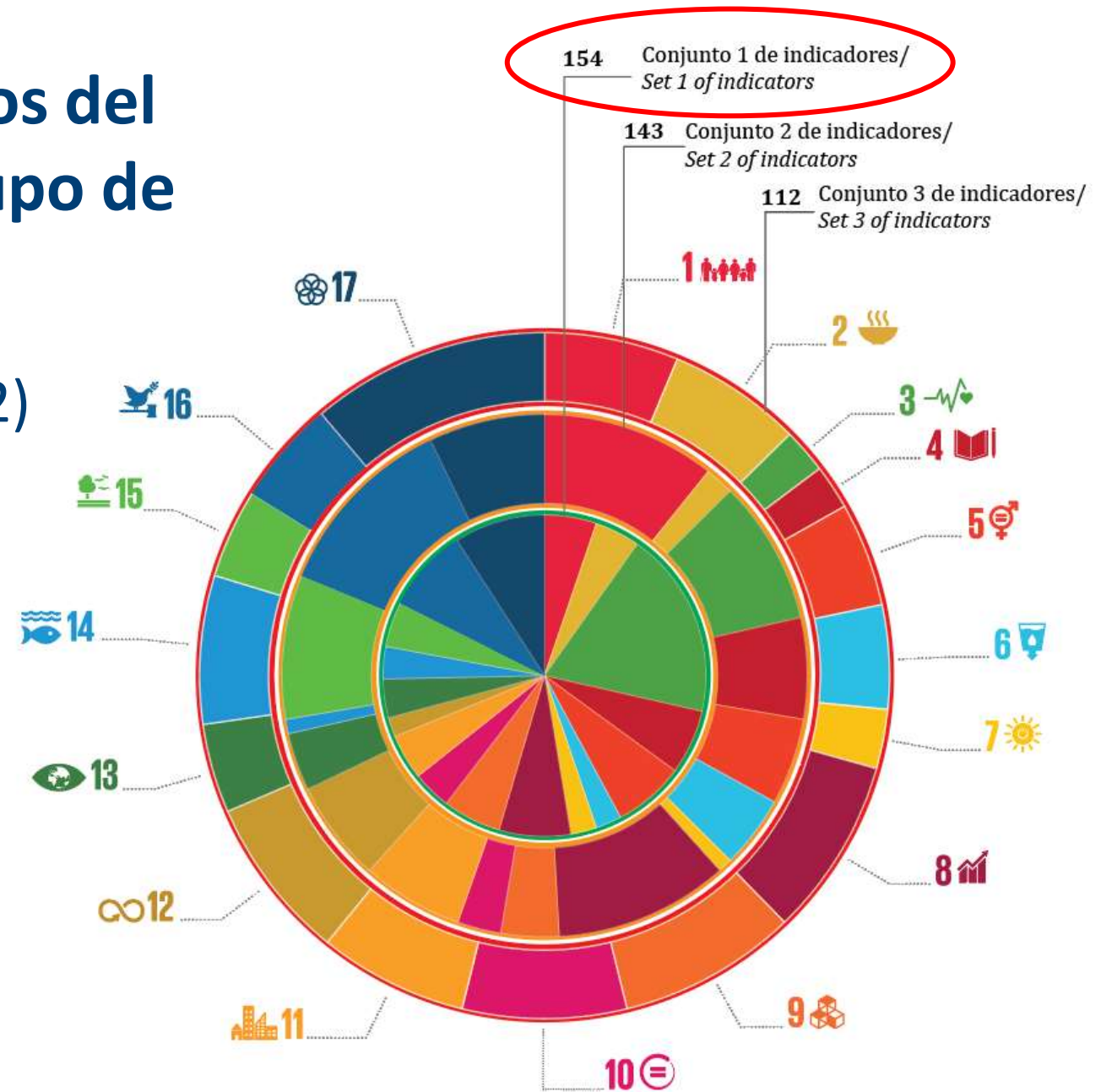
### Grupo 1 ampliado

1.5 Estrategias de reducción del riesgo de desastres 2		1.2 Pobreza monetaria 1		Pobreza multidim... 1	
Pérdidas humanas ante desastres 1		1.1 Pobreza monetaria 1		1.a Gasto público en servicios esenciales 1	

## Sistematización de los resultados del ejercicio de priorización del Grupo de Coordinación Estadística

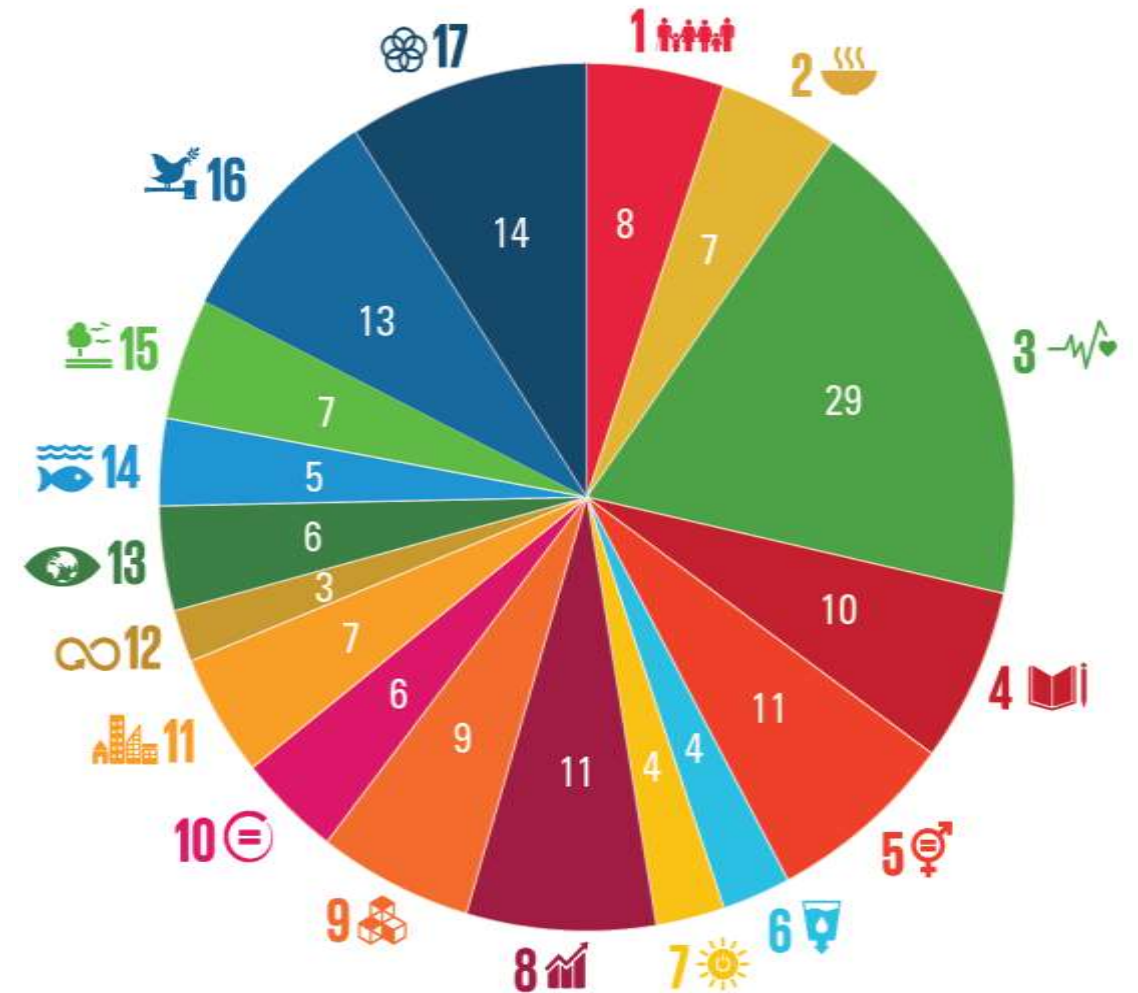
- Reunión presencial (ODS1- ODS12)
- Reunión virtual (ODS13-ODS17)

## Conjunto de indicadores priorizados y dos anillos concéntricos



# Conjunto de indicadores priorizados

- **154 indicadores**
  - 120 indicadores del marco global
  - 30 indicadores complementarios
  - 4 indicadores “proxy”
- **Cobertura**
  - 17 Objetivos
  - 94 (169) metas
- **Disponibilidad de estándares internacionales y datos comparables (IAEG-SDG junio 2018)**
  - Tier I: 64 indicadores
  - Tier II: 43 indicadores
  - Tier III: 10 indicadores
  - Multitier: 3 indicadores





# ODS 1. Poner fin a la pobreza en todas sus formas en todo el mundo

## Conjunto de indicadores priorizados

Tipo/Type	▣	□	▣	◆	▣	◆	▣	□	◆	□	◆	◆	▣	□	□	▣	□	◆	◆	▣	▣	□	▣	▣	▣	▣	◆	▣	
Metas / Targets	1.1		1.2				1.3						1.4						1.5				1.a			1.b			
IA / AI	1.1.1	P-1.1.1	1.2.1	C-1.2a	1.2.2	C-1.2b	1.3.1	P-1.3.1a	C-1.3a	P-1.3.1b	C-1.3b	C-1.3c	1.4.1	P-1.4.1a	P-1.4.1b	1.4.2	P-1.4.2	C-1.4a	C-1.4b	1.5.1	1.5.2	P-1.5.2	1.5.3	1.5.4	1.a.1	1.a.2	1.a.3	C-1.a	1.b.1

Ind. ODS C/SDG Ind. C	X		X		X		X													X	X		X				X			
Ind. CMPD /MCPD Ind.	A.1		A.2		A.3								A.6														A.7			
Ind. Género/Gender Ind.																		X												
Ind. ILAC / ILAC Ind.															X															
Ind. Infancia /Child Ind.	X		X		X		X						X																	
Ind. Educación/ Education Ind.																														
Ind Salud / Health Ind.																														

MODSN / NSDGF	9		9		9		7						7			4					3	2		1	1	5	6	1		1
TIER	Tier I		Tier I		Tier II		Tier II						Tier III			Tier II					Tier II	Tier II		Tier I	Tier II	Tier III	Tier II	Tier III		Tier III
AECE ODS/ NSDGSOSA	22		20		20		15						20			11					18	11		11		15	20			10
DATO DENU /UNSD DATA	Sí/ Yes		No		No		Sí/ Yes						No			No					Sí/ Yes	Sí/ Yes		Sí/ Yes	No	No	No	No	No	

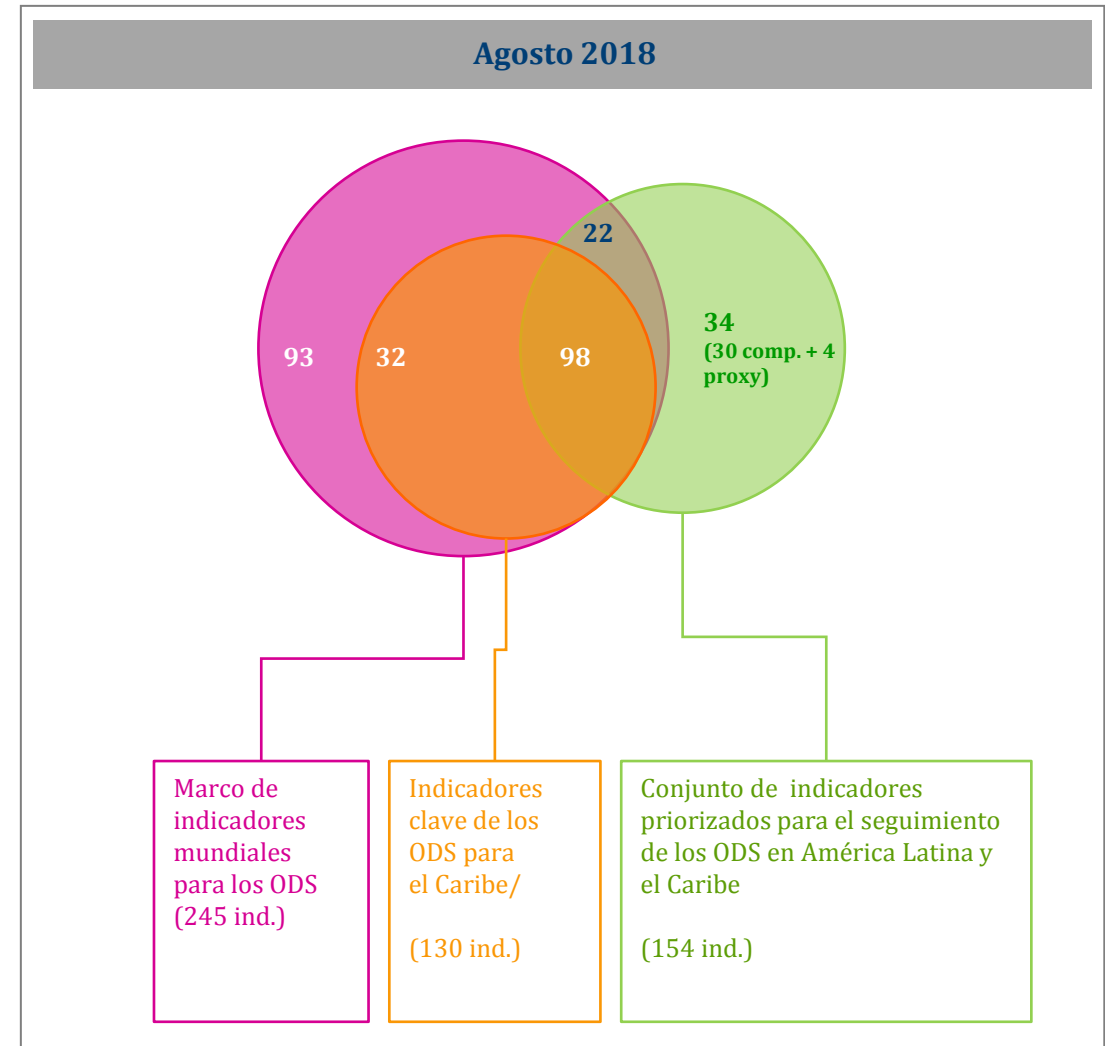
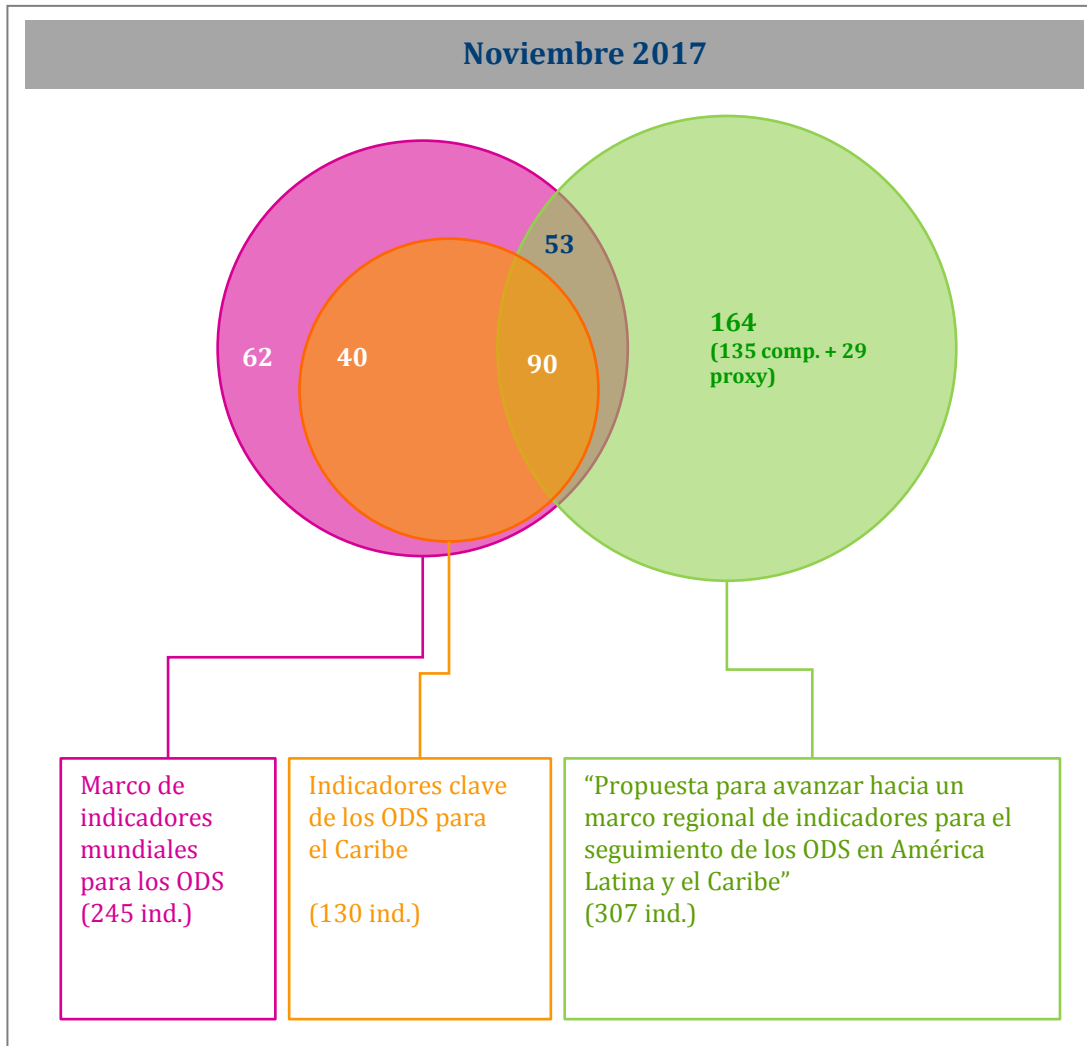


# Conjunto de indicadores priorizados: 154 indicadores

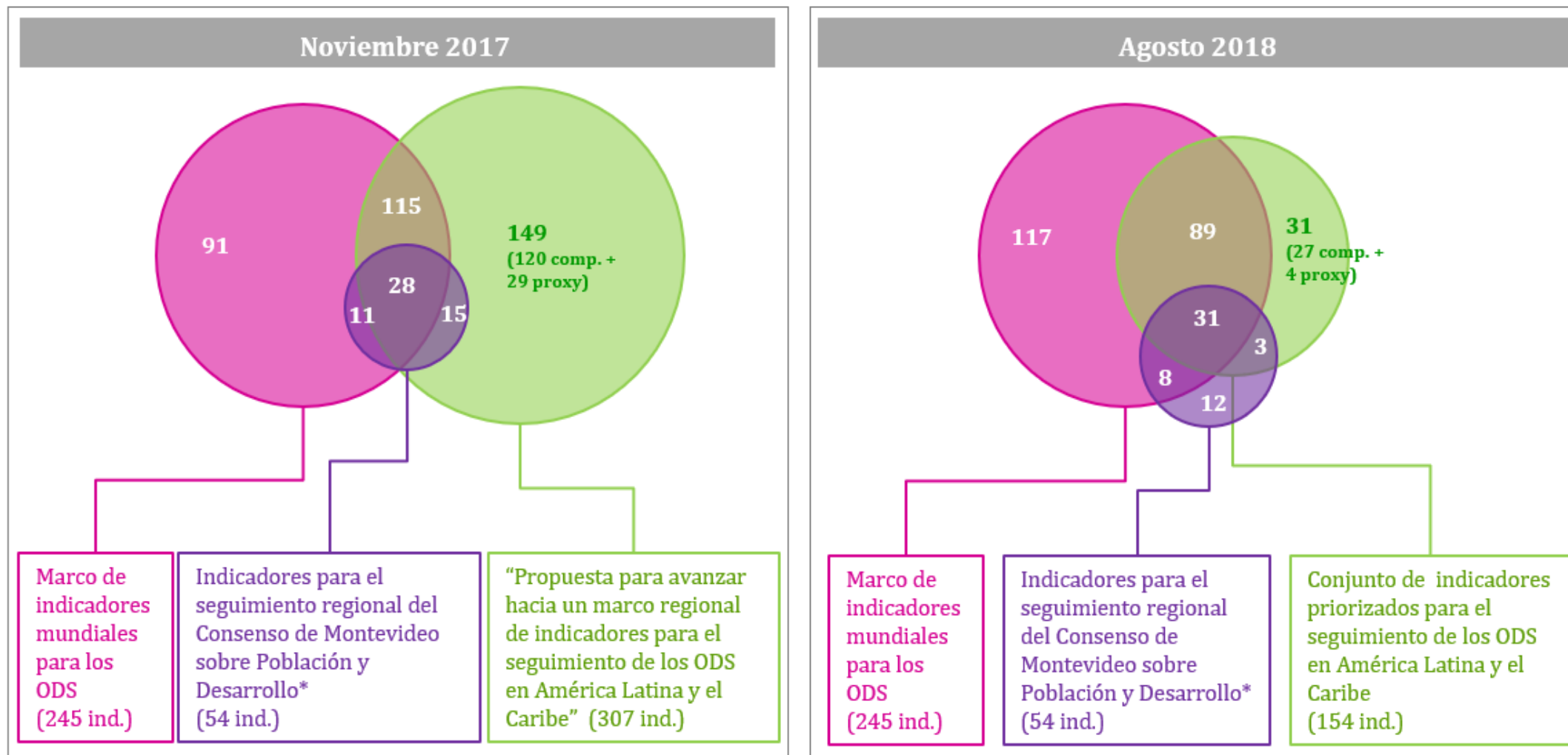
- **120 indicadores provienen del marco global**
  - 107 indicadores son Tier I o Tier II
  - En promedio, el 58% de los indicadores se producen o se pueden producir (diagnóstico de capacidades nacionales para la producción de los indicadores globales ODS)
- **34 indicadores “*proxy*” y complementarios**
  - 19 indicadores ya cuentan con una ficha metodológica inicial
  - Más de la mitad están disponibles en CEPALSTAT o pueden incluirse a partir de las fuentes de información disponibles



# Relación con los indicadores clave de los ODS para el Caribe



## Relación con los indicadores del Consenso de Montevideo



\* Actualmente existen 140 indicadores que han sido propuestos para formar parte de los "Indicadores para el seguimiento regional del Consenso de Montevideo sobre Población y Desarrollo". De este total, sólo 54 fueron incluidos para el análisis del Marco regional.

## Próximas acciones

- Presentación para su aprobación al CE/CEA (octubre 2018)
- Elaboración de las fichas técnicas de los indicadores “*proxy*” y complementarios para su envío al Grupo de Coordinación (octubre/noviembre 2018)
- Actualización del diagnóstico de capacidades nacionales para la producción de indicadores ODS del marco global (octubre 2018)
- Diagnóstico de capacidades estadísticas nacionales para la producción de los indicadores priorizados (octubre/ noviembre 2018)
- Comunicación del Presidente de la CEA al Foro de los Países de América Latina y el Caribe sobre el Desarrollo Sostenible en abril 2019

# Revisión de fichas existentes de indicadores globales, complementarios y proxys – revisión de datos existentes

- UNSD/ IAEG-SDG
- CEPALSTAT
- Otras agencias (C y P)



## Home

Welcome to the Sustainable Development Goal indicators webs

A robust follow-up and review mechanism for the implementation of the 2030 Agenda for Sustainable Development requires a solid framework of indicators and statistical data to monitor progress, inform policy and ensure accountability of all stakeholders. The global indicator framework was adopted by the General Assembly on 6 July 2017 and is contained in the Resolution adopted by the General Assembly on Work of the Statistical Commission pertaining to the 2030 Agenda for Sustainable Development (A/RES/71/313).

## Latest News

**Eighth meeting of the IAEG-SDGs**  
The eighth meeting of the Inter-agency and Expert Group on Sustainable Development Goal Indicators (IAEG-SDGs), will be held from 5 to 8 November 2018 in Stockholm, Sweden. The meeting



Estadísticas e Indicadores Sociales					
Educación					
Tasa bruta de matrícula de nivel terciario, según sexo					
<b>Definición</b>	Proporción de alumnos matriculados en el nivel terciario de enseñanza, independiente de su edad, dentro de la población que corresponde oficialmente a ese nivel de enseñanza.				
<b>Unidad de medida</b>	Porcentaje				
<b>Metodología de cálculo</b>	Se calcula como la relación entre el número total de matriculados en el nivel terciario de enseñanza, independiente de su edad, y la población del grupo de edad correspondiente a cada nivel. El resultado se multiplica por 100. Los datos usualmente son recogidos por los ministerios de educación de los países o compilados de encuestas y censos.				
<b>Características del dato</b>	Estimaciones y datos nacionales proporcionados por UNESCO				
<b>Comentarios e información adicional</b>	<p>Para efectos de comparaciones internacionales, estimaciones regionales y agregados globales, el Instituto de Estadística de UNESCO produce regularmente series de datos sobre matrícula escolar, basada en registros reportados por los ministerios de educación y/o agencias de estadísticas nacionales.</p> <p>Los cambios efectuados por los países en la extensión de cada nivel de enseñanza, que en general ha significado un aumento de los años de estudio en el primer nivel y una disminución de los del segundo, afectan la comparabilidad de la información a través del tiempo en ambos niveles de enseñanza, tanto en lo relativo a la matrícula como a los maestros.</p> <p>UNESCO señala que la tasa bruta de matrícula de cada nivel de enseñanza debería estar basada en la matrícula total de todos los tipos de establecimientos educacionales, incluyendo públicos, privados y todas las otras instituciones que entregan programas educacionales programados.</p> <p>Con respecto a las limitaciones, UNESCO señala que la tasa bruta de matrícula puede ser sobre el 100% debido a la incorporación de la sobre-edad o baja edad de los estudiantes porque ingresan tarde o temprano, y al grado de repetición. En este caso, una interpretación rigurosa de la tasa bruta de matrícula necesita información adicional para determinar la extensión de la repetición, o retraso al ingreso, etc.</p>				
<b>Fuentes</b>	UNESCO-IEU Instituto de Estadísticas de la Organización de las Naciones Unidas para la Educación, la Ciencia y la Cultura				
<b>Dimensiones y desagregaciones</b>	<b>Sexo</b>				
	Ambos sexos				
	Hombres				
	Mujeres				
	<b>País</b>				
	Antigua y Barbuda	Argentina	Aruba	Bahamas	Barbados
	Belize	Brasil	Chile	Colombia	Costa Rica
	Cuba	Curaçao	Dominica	Ecuador	El Salvador
	Granada	Guatemala	Guyana	Haití	Honduras
	Jamaica	México	Nicaragua	Panamá	Paraguay
	Perú	Puerto Rico	República Dominicana	San Vicente y las Granadinas	Santa Lucía
	Suriname	Trinidad y Tabago	Uruguay	Venezuela (República Bolivariana de)	América Latina y el Caribe

# Elaboración de fichas para los 154 indicadores del Conjunto de indicadores priorizados

ANTECEDENTES GENERALES				
Objetivo	10			
Meta	10.4			
Tema	Salarios y transferencias de protección social			
N indicador	10.4			
Tipo de indicador	MG	Se repite	No	Conjunto Priorizado 1
Nombre indicador	10.4.1 Proporción laboral del PIB, que comprende los salarios y las transferencias de protección social			
Series que componen el indicador	Labour share of GDP, comprising wages and social protection transfers (%) SL_EMP_GTOTL			
Justificación	-			
Comentario de otras agencias	-			

PERTINENCIA A OTROS MARCOS DE MONITOREO							
Marcos de monitoreo	Marco del Caribe	Consenso de Montevideo	Conferencia Regional sobre la Mujer ALC	ILAC	UNICEF	UNESCO	OPS
Forma parte de	x						

INFORMACION BASE	
Tier MG	Tier II
Agencia custodia	ILO
Agencia Asociada	IMF

CALCULO MUNDIAL	
Nombre del indicador	Labour share of GDP, comprising wages and social protection transfers
Definición del indicador	Labour share of Gross Domestic Product (GDP) is the total compensation of employees given as a percent of GDP, which is a measure of total output. It provides information about the relative share of output which is paid as compensation to employees as compared with the share paid to capital in the production process for a given reference period.
Metodología de cálculo	<a href="https://unstats.un.org/sdgs/metadata/files/Metadata-10-04-01.pdf">https://unstats.un.org/sdgs/metadata/files/Metadata-10-04-01.pdf</a>
Fuente primaria de información	The recommended primary data sources for this indicator are the national accounts estimates of GDP and compensation of employees
Data providers	National Statistic Offices Data compilers International Labour Organization (ILO)

DESAGREGACIONES MUNDIAL								
	Sexo	Grupo etareo	Ubicación geográfica	Quintil de ingreso	Condición de actividad	Etnia/ Raza	Discapacidad	Otra
Deseables (según definición)								
Deseables (GT desagregación IAEG)								
Disponibles (Base de datos)								

CALCULO CEPAL	
Nombre del indicador	
Fuente primaria de información	
Naturaleza del dato/Agencia	
Definición del indicador	
Metodología de cálculo	

DESAGREGACIONES CEPAL								
	Sexo	Grupo etareo	Ubicación geográfica	Quintil de ingreso	Condición de actividad	Etnia/ Raza	Discapacidad	Otra
Deseables (según definición)								
Deseables (según metodología)								
Disponibles (Base de datos)								

DISPONIBILIDAD DE INFORMACIÓN MUNDIAL																																	
SDG DATABASE - Nombre de la serie	Labour share of GDP, comprising wages and social protection transfers (%) SL_EMP_GTOTL																																
Países ALC	ARG	BOL	BRA	CHL	COL	CRI	CUB	ECU	SLV	GTM	HTI	HND	MEX	NIC	PAN	PRY	PER	DOM	URY	VEN	ATG	BHS	BRB	BLZ	DMA	GRD	GUY	JAM	KNA	VCT	LCA	SUR	TTO
Disponibilidad países				x										x				x			x												
Fuente primaria de información	Cuentas Nacionales																																
Naturaleza del dato/Agencia	C y E	ILO		Tipo de serie		Indicador																											
DESAGREGACIONES MUNDIAL																																	
	Sexo	Grupo etareo	Ubicación geográfica	Quintil de ingreso	Condición de actividad	Etnia/ Raza	Discapacidad	Otra																									
Disponibles (Base de datos)																																	

DISPONIBILIDAD DE INFORMACIÓN CEPALSTAT																																	
Países ALC	ARG	BOL	BRA	CHL	COL	CRI	CUB	ECU	SLV	GTM	HTI	HND	MEX	NIC	PAN	PRY	PER	DOM	URY	VEN	ATG	BHS	BRB	BLZ	DMA	GRD	GUY	JAM	KNA	VCT	LCA	SUR	TTO
CEPALSTAT - vínculo																																	
Fuente primaria de información																																	
Naturaleza del dato/Agencia																																	
DESAGREGACIONES CEPALSTAT																																	
	Sexo	Grupo etareo	Ubicación geográfica	Quintil de ingreso	Condición de actividad	Etnia/ Raza	Discapacidad	Otra																									
Disponibles (Base de datos)																																	

Auto evaluación de capacidades	
N países	11

# Proceso de priorización de indicadores para el seguimiento estadístico regional de los ODS en América Latina y el Caribe



Muchas gracias por su atención

Grupo de Coordinación Estadística para la Agenda 2030 en América Latina y el Caribe /CEA  
División de Estadísticas / CEPAL

