




## Mecanismos de coordinación y apoyo para la producción de indicadores ODS sobre la niñez

San Salvador, 30 de Agosto 2017

**01**  
  
**NO POVERTY**  
 1.1, 1.2, 1.3, 1.4


1.1.1 Children living below US\$1.90 per day  
 1.2.1 Children living below the national poverty line  
 1.2.2 Children in multidimensional poverty  
 1.3.1 Children covered by social protection  
 1.4.1 Access to basic services

**02**  
  
**ZERO HUNGER**  
 2.2

2.2.1 Stunted children  
 2.2.2 Wasted children  
 2.2.2a Overweight children

**03**  
  
**GOOD HEALTH**  
 3.1, 3.2, 3.3, 3.4, 3.6, 3.7, 3.8, 3.9


3.1.1 Maternal mortality  
 3.1.2 Skilled birth attendance  
 3.2.1 Under-5 mortality  
 3.2.2 Neonatal mortality  
 3.3.1 New HIV infections in children  
 3.3.2 Tuberculosis incidence in children  
 3.3.3 Malaria incidence in children  
 3.4.2 Adolescent suicide  
 3.6.1 Child road traffic deaths  
 3.7.1 Family planning  
 3.7.2 Adolescent birth rate  
 3.8.1 Universal health coverage  
 3.9.1 Deaths attributed to air pollution  
 3.9.2 Deaths attributed to unsafe WASH

**04**  
  
**QUALITY EDUCATION**  
 4.1, 4.2, 4.5, 4.6, 4.a

4.1.1 Minimum proficiency in reading and maths  
 4.2.1 Early childhood development  
 4.2.2 Pre-primary participation  
 4.5.1 Parity in education  
 4.6.1 Youth literacy  
 4.a.1 WASH in schools

**05**  
  
**GENDER EQUALITY**  
 5.2, 5.3, 5.4, 5.6

5.2.1 Intimate partner violence  
 5.2.2 Sexual violence against girls  
 5.3.1 Child marriage  
 5.3.2 FGM/C  
 5.4.1 Unpaid domestic and care work  
 5.6.1 Informed decisions on reproductive health

**06**  
  
**CLEAN WATER AND SANITATION**  
 6.1, 6.2


6.1.1 Safely managed drinking water  
 6.2.1 Safely managed sanitation and hygiene

**07**  
  
**RENEWABLE ENERGY**  
 7.1

7.1.2 Primary reliance on clean fuels

**08**  
  
**GOOD JOBS AND ECONOMIC GROWTH**  
 8.7, 8.b

8.7.1 Child labour  
 8.b.1 Spending on social protection and employment

**10**  
  
**REDUCED INEQUALITIES**  
 10.1

10.1.1. Growth in income per capita among bottom 40%

**11**  
  
**SUSTAINABLE CITIES AND COMMUNITIES**  
 11.1

11.1.1 Population living in slums

**12**  
  
**RESPONSIBLE CONSUMPTION**  
 12.8

12.8.1 Countries mainstreaming education for sustainable development

**13**  
  
**CLIMATE ACTION**  
 13.1

13.1.1 Countries with national and local disaster risk reduction strategy  
 13.1.2 Disaster affected population

**16**  
  
**PEACE AND JUSTICE**  
 16.1, 16.2, 16.9

16.1.1 Child homicide  
 16.1.2 Conflict-related deaths  
 16.2.1 Punishment by caregivers  
 16.2.3 Sexual violence against children  
 16.9.1 Birth registration

**17**  
  
**PARTNERSHIPS FOR THE GOALS**  
 17.18, 17.19

17.18.1 Disaggregated SDG indicators at national level  
 17.19.1 Countries registering births and deaths

# DISPONIBILIDAD DE LOS 50 INDICADORES ODS RELACIONADOS CON LA NINEZ EN LAC

36% vs. 64%

De los indicadores cuentan con buena disponibilidad de datos: tanto en cantidad de países como desagregaciones

De los indicadores tienen una disponibilidad pobre o limitada

# UNICEF ES LA AGENCIA CUSTODIO O CO-CUSTODIO DE 17 INDICADORES ODS

## CUSTODIO

- Malnutrición crónica
- Malnutrición aguda/Sobre peso
- Asistencia en el parto por una persona especializada
- Mortalidad en menores de 5
- Mortalidad neonatal
- Desarrollo infantil temprano
- Matrimonio temprano
- Mutilización genital femenina
- Disciplina infantil
- Violencia sexual contra la niñez

## CO-CUSTODIO

- Inmunización completa
- Violencia sexual contra niñas y mujeres por el compañero íntimo
- Violencia sexual contra niñas y mujeres por otra persona diferente el compañero íntimo
- Agua gestionada de forma segura
- Saneamiento gestionado de forma segura y lavado de manos.
- Trabajo infantil
- Registro de nacimiento



**+ desagregaciones por edad, género, riqueza, etnicidad y discapacidad**

# APOYO DE UNICEF EN EL MONITERO DE LOS ODS

1. Liderar el trabajo metodológico
2. Desarrollar estándares internacionales
3. Apoyar a los Estados en la recolección de los datos y promover la desagregación- (35 países & territorios en LAC)
4. Establecer los mecanismos para la compilación y la verificación de los datos
5. Mantenimiento de bases de datos globales

# 1) DESARROLLO Y TEST DE NUEVOS INDICADORES Y METODOLOGIAS



- Históricamente UNICEF ha colaborado con socios y productores de datos en el desarrollo de indicadores que hoy forman parte del marco ODS
- Test Innovaciones-Agenda 2030  
Nuevos Métricas
  - Calidad de agua
  - Evaluación del aprendizaje a través de encuestas
  - Protección social
  - Medición de Pobreza infantil multidimensional
  - Desarrollo infantil Temprano
- Nuevas Desagregaciones
  - Estatus migratorio
  - Discapacidad en la niñez

## 2) DESARROLLO DE ESTANDARES INTERNACIONALES Y ARMONIZACION DE INDICADORES

- ❑ **JMP- OMS/UNICEF Programa Conjunto de Monitoreo de Agua y Saneamiento-** (fundamental para el desarrollo de normas para medir progreso + desarrollando guías para el monitoreo de ODS en hogares, escuelas y centros de salud)
- ❑ **UN IGME- Grupo Interagencial para las estimaciones de Mortalidad-** (UNICEF-OMS- Banco Mundial, División de Población de Naciones Unidas)
- ❑ **JME- Nutrición** (UNICEF, OMS, Banco Mundial)
- ❑ **Grupo de Washington de Estadísticas de Discapacidad**

### **Lanzamiento de nuevos grupos**

- ❑ **Grupo de Expertos en Medición de Desarrollo Infantil Temprano** (UNESCO, OMS, Save the Children, BID) + Oficinas de Estadística
- ❑ **(IAEG-VAC)- Grupo Interagencial de Expertos en Violencia contra la niñez -Meta ODS 16.2** (indicadores 16.2.1 and 16.2.3)



# GRUPO DE TRABAJO SOBRE ESTADÍSTICA DE NINEZ Y ADOLESCENCIA

Coordinadores: INEC-Panamá, INEGI México  
Argentina, Belice, Brasil, Chile, Colombia, Costa Rica, Ecuador, El Salvador, Guatemala, Paraguay, Perú, República Dominicana, Venezuela  
**Secretariado Técnico: UNICEF**

- Plataforma para la promoción de metodologías estandarizadas para la recolección y la utilización de datos de niñez



El Grupo de Trabajo focalize sus labores en mejorar la capacidad de los Estados en dar respuesta a los retos de los indicadores ODS relacionados con la niñez



## 4 pilares de intervención

**1) Desarrollo de capacidades técnicas y metodologías para la generación de indicadores ODS vinculados a la niñez**


**2) Reforzar el uso de Registros Administrativos para generar estadísticas sobre la niñez.**

**3) Mayor accesibilidad de las estadísticas de niñez**

**4) Promoción de la Cooperación y el intercambio de experiencias entre oficinas.**

### 3) APOYO A LOS SISTEMAS ESTADISTICOS EN LA RECOLECCION Y ANALISIS DE DATOS DE NINEZ (I)

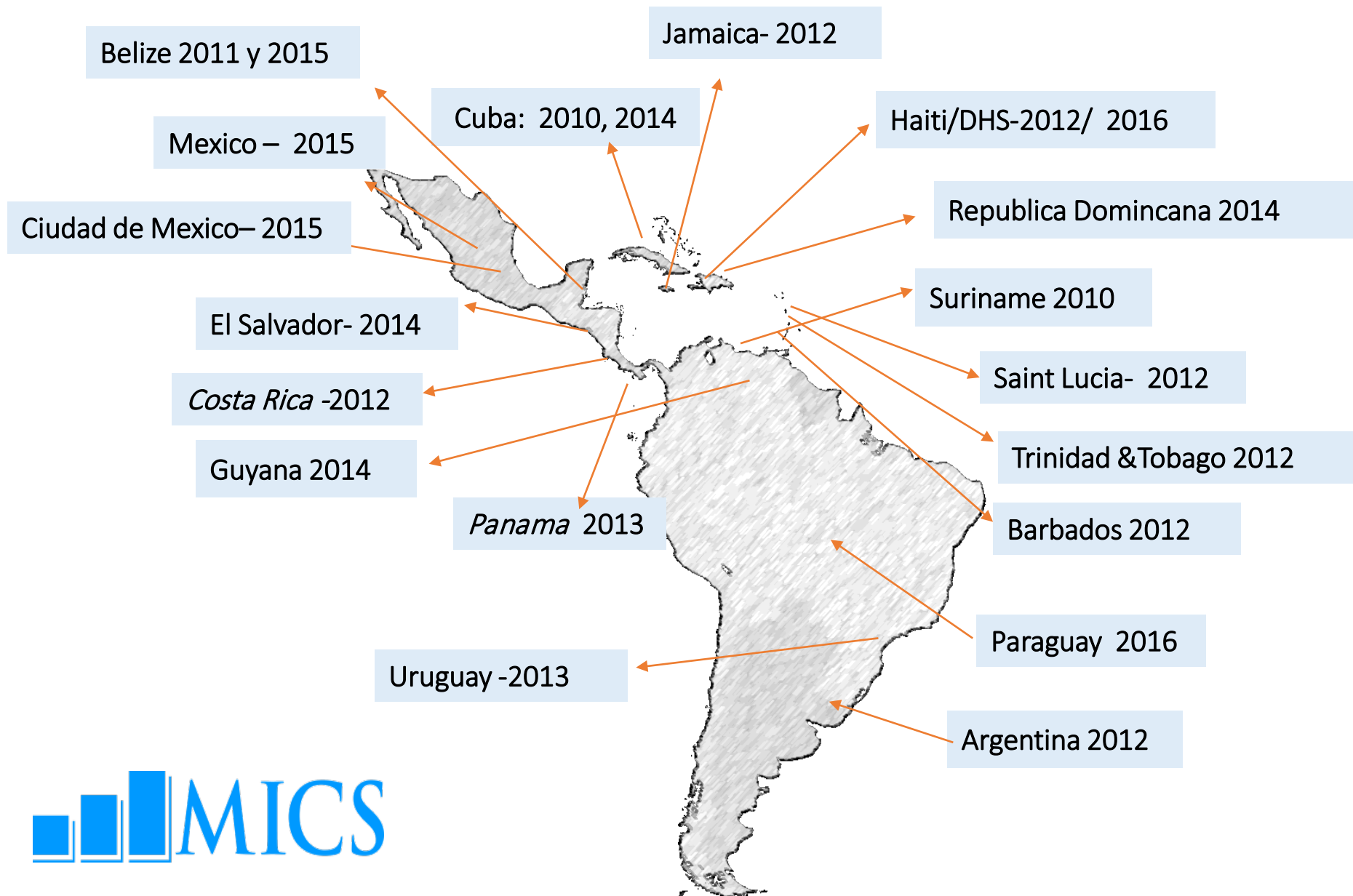
#### PROGRAMA DE ENCUESTAS MICS- ENCUESTAS PARA LA NINEZ Y LA ADOLESCENCIA



- programa global de encuestas de hogares apoyado por UNICEF
- recolección de datos desagregados y de calidad sobre las condiciones de vida de los niños/as, adolescentes y las madres
- Proporciona instrumentos de encuesta, módulos, programas + Marco de asistencia técnica



# ENCUESTAS MICS DESDE 2010



# 3) APOYO A LOS SEN EN LA RECOLECCION Y ANALISIS DE DATOS DE NINEZ (II)

## REFORZAR ESTADISTICAS VITALES Y REGISTROS ADMINISTRATIVOS



- Agenda 2030 los reconoce como Fuente fundamental
- Eventos vitales –múltiples indicadores
  - Mortalidad menores de 5, neonatal, mortalidad materna, registro de nacimientos, homicidios y muertes violenta
- + Proyecciones de población
- Asegurar que datos son de calidad y máxima desagregación posible
- En colaboración con la División de Estadísticas de Naciones Unidas, Ministerios de Educación, Ministerios de Salud, Desarrollo Social.....

## 4) MECANISMOS PARA LA COMPILACIÓN Y LA VERIFICACIÓN DE LOS DATOS

- CRING -Country Reporting on Indicators for the Goals (Report de País sobre los Indicadores de los Objetivos)
- Oficinas de UNICEF compilan y comparten datos más recientes, comparables y representativos publicados en el ultimo año
- Proceso de consulta a nivel nacional para escoger datos utilizados por el país para reportar en cada objetivo.
- Riguroso proceso de revisión para asegurar que cumplan con los siguientes criterios de inclusión:
  - La fuente está debidamente documentada;
  - Los datos son plausibles en base a las tendencias y la coherencia entre los indicadores;
  - Los datos son representativos a nivel nacional;
  - Los datos se ajustan a la definición del indicador estándar;
  - Los datos se recopilaron mediante una metodología adecuada.

# AGENDA 2030 – OPORTUNIDADES Y DESAFIOS PARA LA MEDICION DE LAS SITUACION DE LA NINEZ



## ODS= Gran Oportunidad

- Importancia de los datos/desagregacion
- Tecnología /Innovaciones/trabajo metodológico
- Fortalecimiento de los SEN (oportunidad para hacerlos mas pro-ninez)

## ODS= Desafios

- Múltiples brechas/ desarmonizacion de ciertos indicadores- **Disponibilidad**
- Baja inversión en datos sobre la niñez- **Sostenibilidad**
- *Múltiples actores: Gobiernos, Sistema de NNUU, entidades privadas.* **Colaboración**



Para mas información, por favor contactar  
Vicente Teran  
Especialista Regional de Monitoreo  
[vteran@unicef.org](mailto:vteran@unicef.org)



**MUCHAS GRACIAS!**