

MTSS

Ministerio de Trabajo y Seguridad Social

“Más allá del ingreso” La experiencia de Costa Rica en la medición de la pobreza desde una perspectiva multidimensional

Juan Manuel Cordero González
Viceministro del Área Social

¿Cómo se ha medido la pobreza en
Costa Rica históricamente?

Historia de los métodos de medición de la pobreza



Necesidades básicas Insatisfechas (1984)

Las NBI incluyen cuatro componentes, acceso a albergue digno, acceso a vida saludable, acceso al conocimiento y acceso a otros bienes y servicios (Méndez & Trejos, 2004), **Los hogares en condición de pobreza serán aquellos que tienen al menos una carencia en al menos uno de los componentes.** (INEC,2015)



El NBI se midió en los censos de **1984, 2000 y 2011**

- Capacidad de Consumo

Línea de Pobreza o Insuficiencia de ingresos (1987)

Representa el monto mínimo requerido para que una persona pueda satisfacer las necesidades “alimentarias y no alimentarias”. Estas necesidades se contemplan en una canasta de bienes y servicios requeridos para su subsistencia, (zona urbana y zona rural) (INEC,2015)



01

● **Actores**

Gobierno de la República, Horizonte Positivo, Universidad de Oxford

02

● **Capacitación e investigación**

Personal del INEC se capacitó en el método Alkire-Foster y se realizó un proceso de investigación sobre las diferentes metodologías de medición multidimensional de la pobreza.

03

● **Propuesta inicial**

Se determinó la fuente de información que se utilizaría y se elaboró una primera propuesta de dimensiones e indicadores.

04

● **Socialización**

La metodología se socializó en las instituciones, con el acompañamiento de Oxford, Instituto de investigaciones Economicas UCR y Cepal.

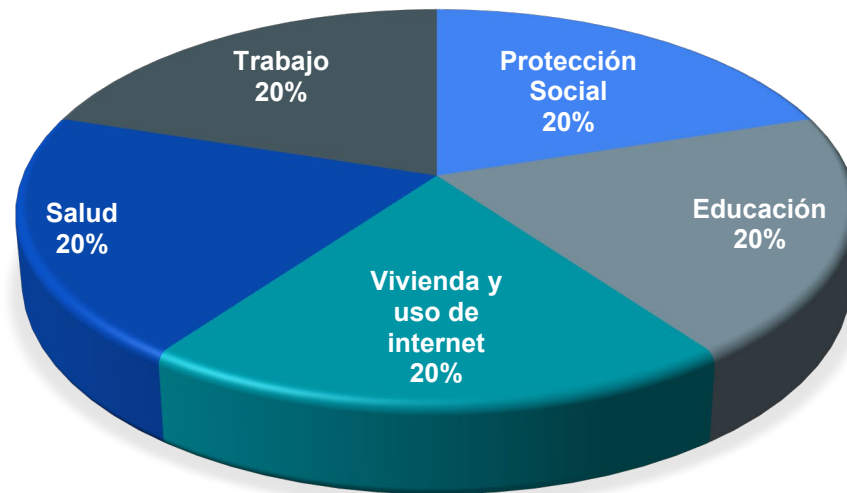
05

● **Cálculo del IPM final**

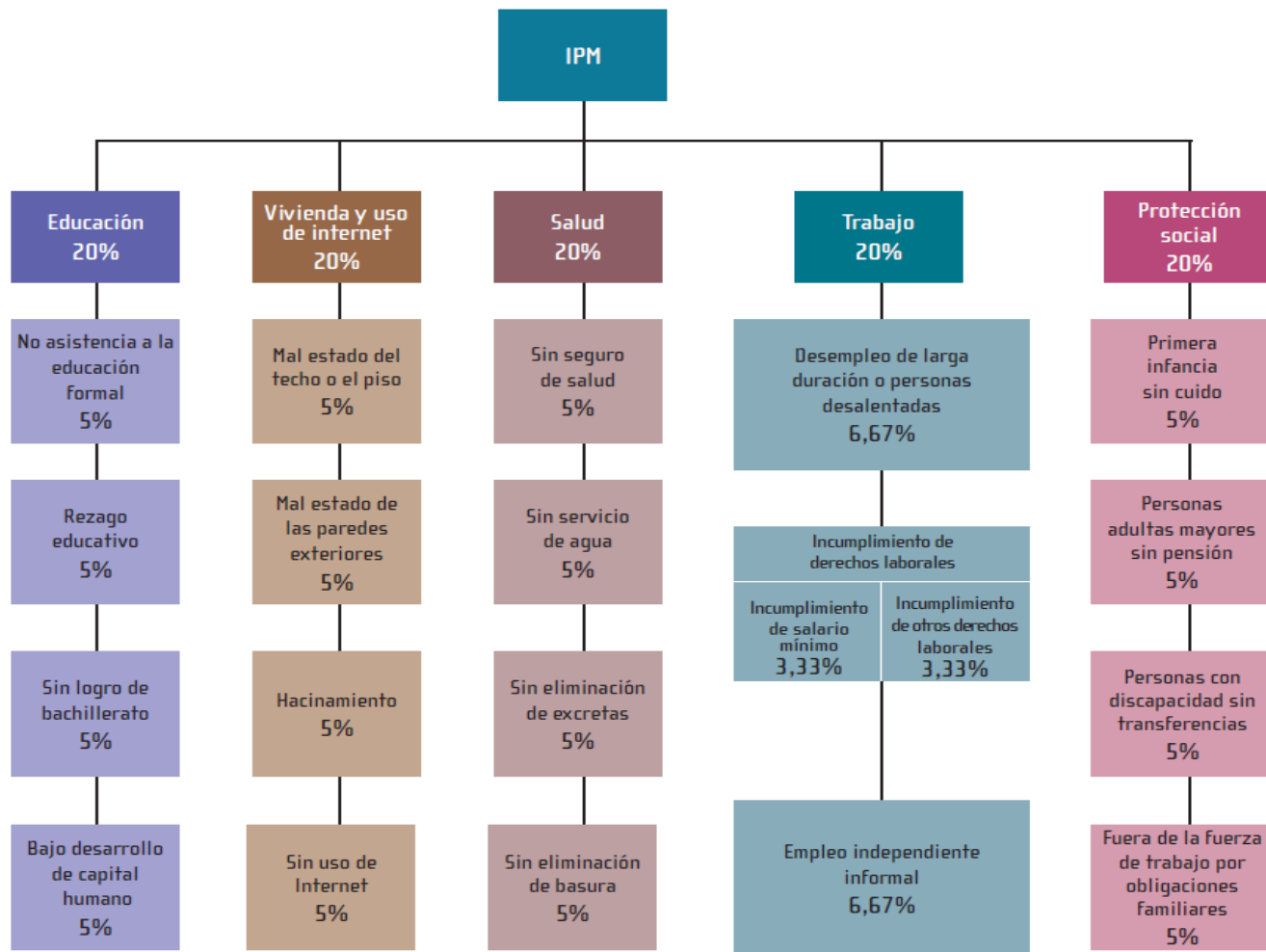
Una vez definidas las dimensiones y los indicadores, se procedió a realizar los cálculos finales y las pruebas de validación de cada indicador y dimensión.

Índice de pobreza Multidimensional (2014)

Privaciones que tienen los hogares en diferentes campos de su vida y que permite calcular la incidencia de la pobreza y su intensidad. La fuente de datos utilizada es la Encuesta Nacional de Hogares que permite obtener una medición anual y que brinda información sobre los diferentes temas que competen al análisis de la pobreza (INEC,2015)



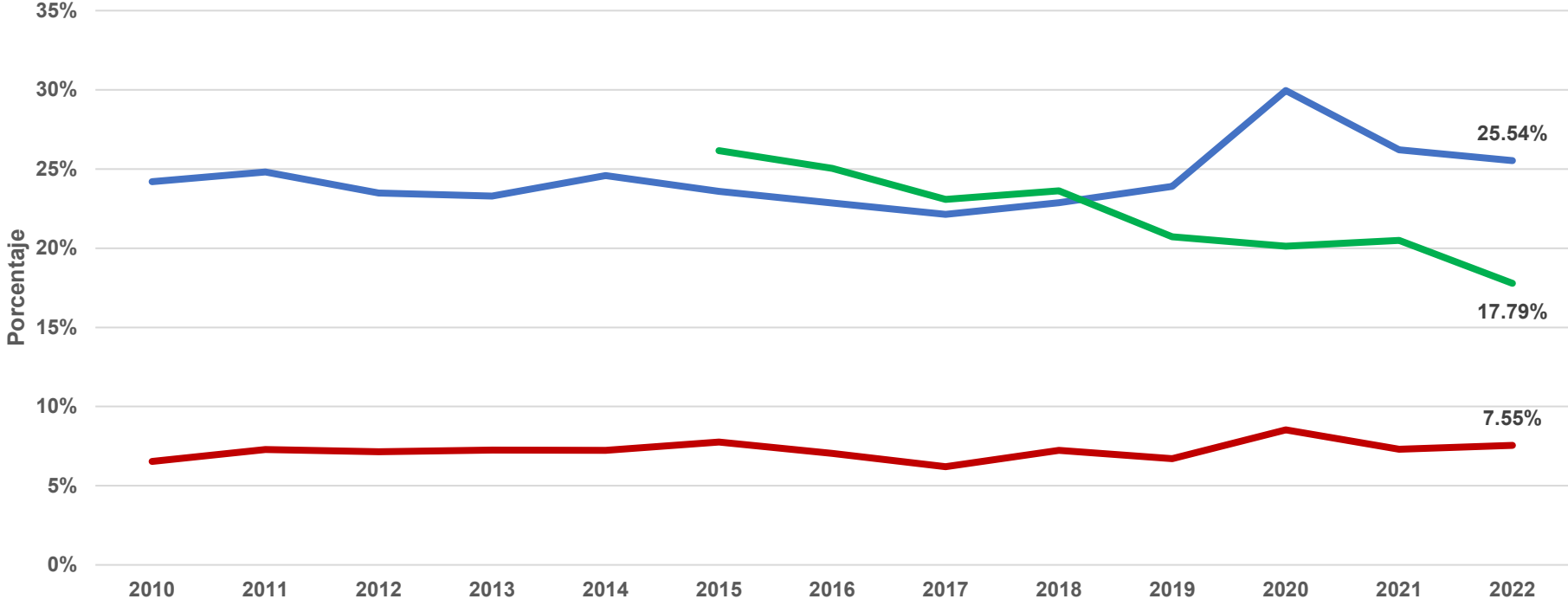
Composición y peso de las dimensiones e indicadores del IPM (INEC, 2015)



¿Cuáles han sido los resultados del país con los dos principales métodos de medición?

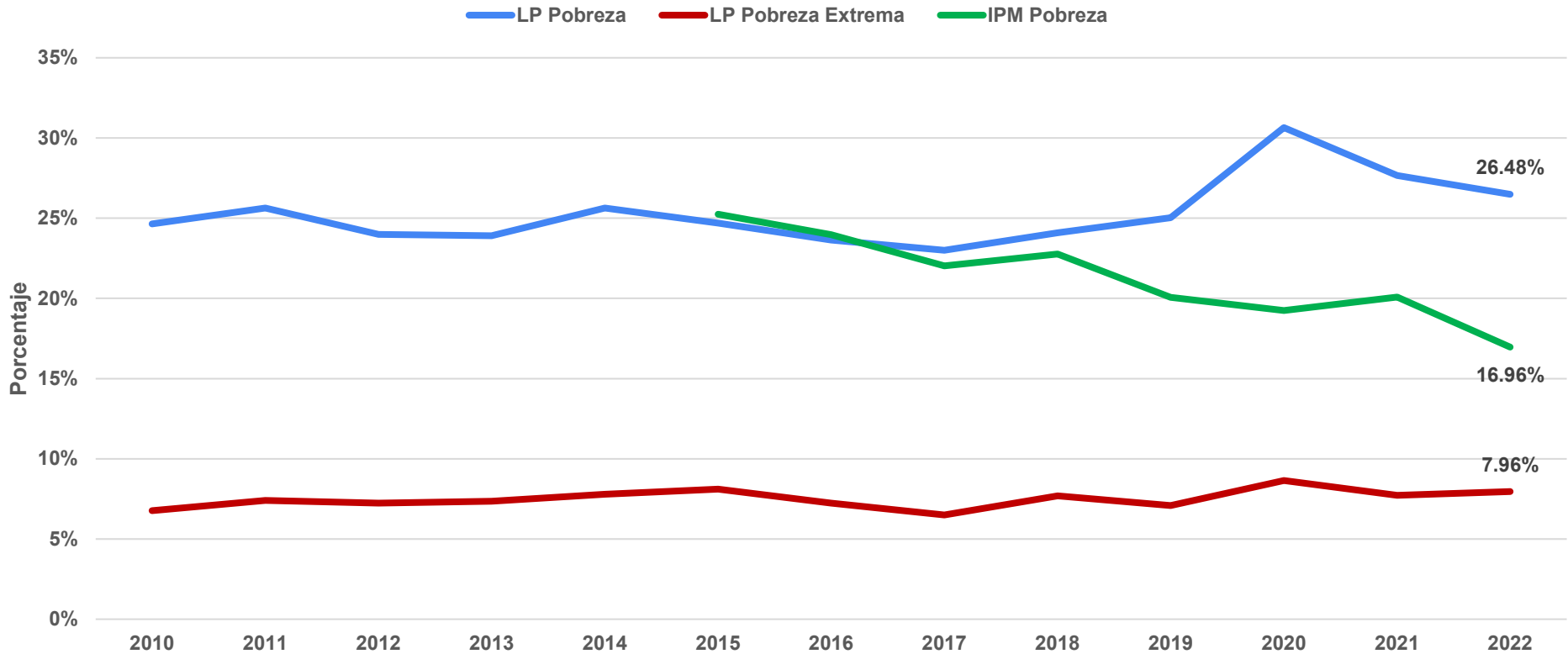
COSTA RICA: Niveles de personas en pobreza según Línea de Pobreza e Índice de Pobreza Multidimensional (2010-2022)

— LP Pobreza — LP Pobreza Extrema — IPM



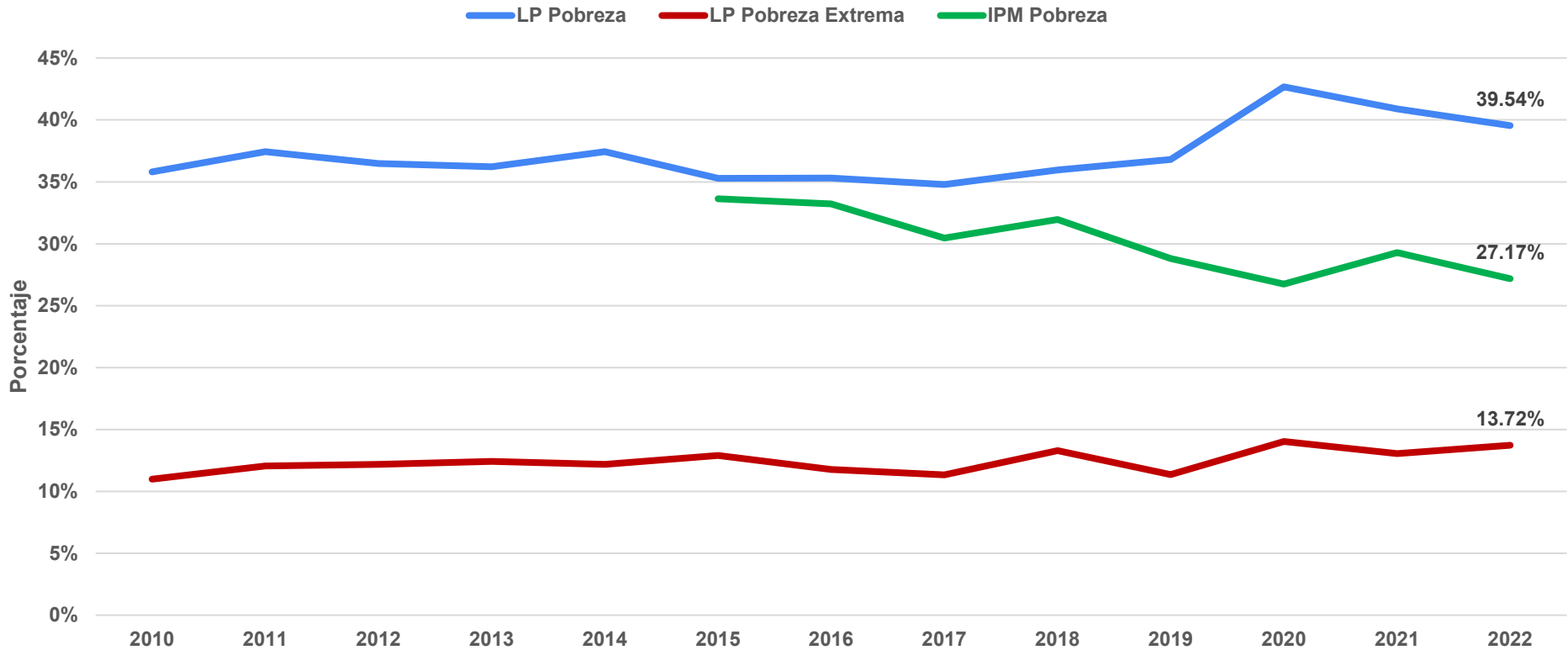
Nota: Datos tomados de Encuestas Nacionales de Hogares (Enaho)

COSTA RICA: Niveles de mujeres en pobreza según Línea de Pobreza e Índice de Pobreza Multidimensional (2010-2022)



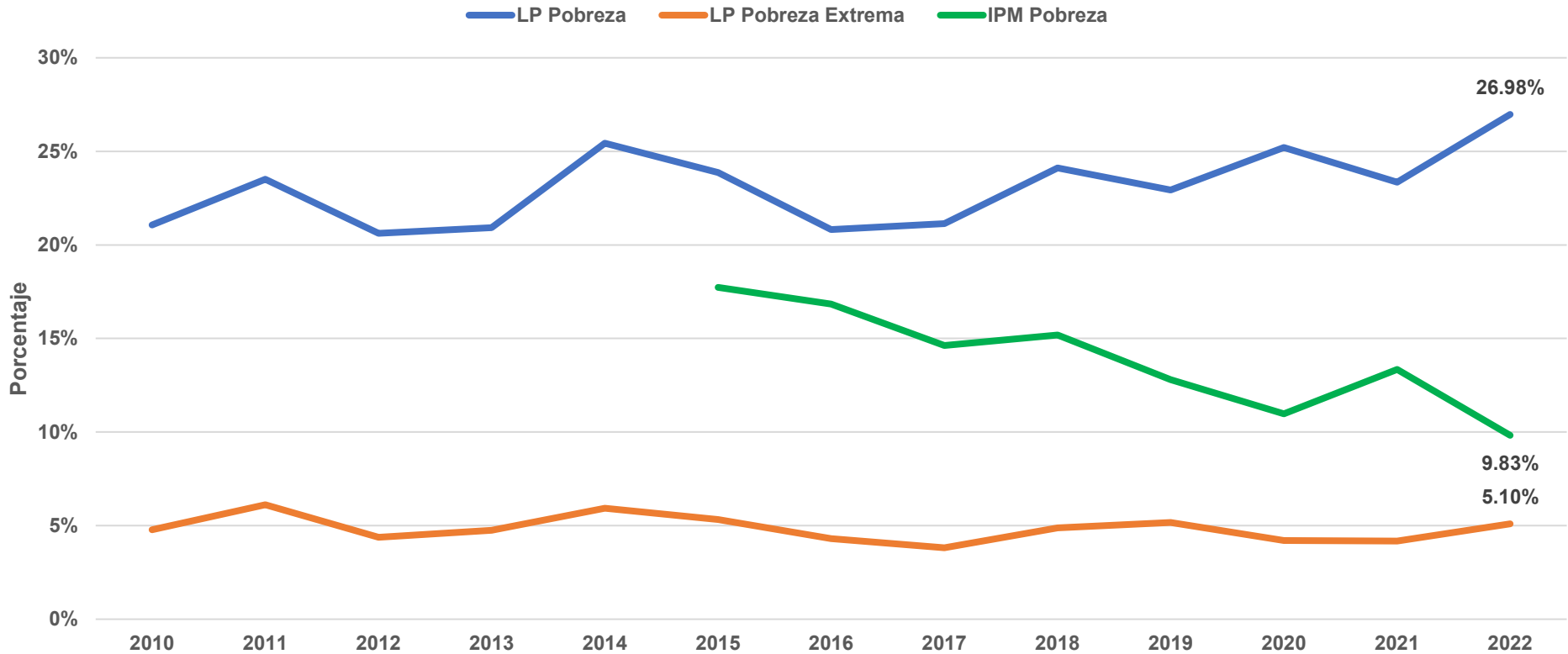
Nota: Datos tomados de Encuestas Nacionales de Hogares (Enaho)

COSTA RICA: Niveles de personas menores de 12 años en pobreza según Línea de Pobreza e Índice de Pobreza Multidimensional (2010-2022)



Nota: Datos tomados de Encuestas Nacionales de Hogares (Enaho)

COSTA RICA: Niveles de personas mayores de 65 años en pobreza según Línea de Pobreza e Índice de Pobreza Multidimensional (2010-2022)



Nota: Datos tomados de Encuestas Nacionales de Hogares (Enaho)

 **OBJETIVOS**  **DE DESARROLLO SOSTENIBLE**



MTSS

Ministerio de Trabajo y Seguridad Social

[**www.mtss.go.cr**](http://www.mtss.go.cr)